

Resumo Mensal Janeiro de 2021



Segmentos	2021	2020	2021	2020	2020	Variação		
	Jan (A)	Dez (B)	Acumulado (C)	Jan (D)	Acumulado (E)	(A)/(B)	(A)/(D)	(C)/(E)
A) Autos	130.800	194.668	130.800	154.556	154.556	-32,81 ▼	-15,37 ▼	-15,37 ▼
B) Com. Leves	31.767	38.127	31.767	29.556	29.556	-16,68 ▼	7,48 ▲	7,48 ▲
A + B	162.567	232.795	162.567	184.112	184.112	-30,17 ▼	-11,70 ▼	-11,70 ▼
C) Caminhões	7.262	9.639	7.262	7.181	7.181	-24,66 ▼	1,13 ▲	1,13 ▲
D) Ônibus	1.324	1.551	1.324	2.158	2.158	-14,64 ▼	-38,65 ▼	-38,65 ▼
C + D	8.586	11.190	8.586	9.339	9.339	-23,27 ▼	-8,06 ▼	-8,06 ▼
Subtotal	171.153	243.985	171.153	193.451	193.451	-29,85 ▼	-11,53 ▼	-11,53 ▼
E) Motos	85.839	98.829	85.839	91.691	91.691	-13,14 ▼	-6,38 ▼	-6,38 ▼
F) Impl. Rod.	6.726	7.354	6.726	4.645	4.645	-8,54 ▼	44,80 ▲	44,80 ▲
Outros	10.375	12.974	10.375	8.672	8.672	-20,03 ▼	19,64 ▲	19,64 ▲
Total	274.093	363.142	274.093	298.459	298.459	-24,52 ▼	-8,16 ▼	-8,16 ▼

Participação no acumulado

Segmento	2021		2020
A) Autos	47,7	▼	51,8
B) Com. Leves	11,6	▲	9,9
A + B	59,3	▼	61,7
C) Caminhões	2,6	▲	2,4
D) Ônibus	0,5	▼	0,7
C + D	3,1	▼	3,1
Subtotal	62,4	▼	64,8
E) Motos	31,3	▲	30,7
F) Impl. Rod.	2,5	▲	1,6
Outros	3,8	▲	2,9

Emplacamento Automóveis e Comerciais Leves Jan/2021



Segmentos	2021	2020	2021	2020	2020	Variação		
	Jan (A)	Dez (B)	Acumulado (C)	Jan (D)	Acumulado (E)	(A)/(B)	(A)/(D)	(C)/(E)
A) Autos	130.800	194.668	130.800	154.556	154.556	-32,81 ▼	-15,37 ▼	-15,37 ▼
B) Com. Leves	31.767	38.127	31.767	29.556	29.556	-16,68 ▼	7,48 ▲	7,48 ▲
A + B	162.567	232.795	162.567	184.112	184.112	-30,17 ▼	-11,70 ▼	-11,70 ▼

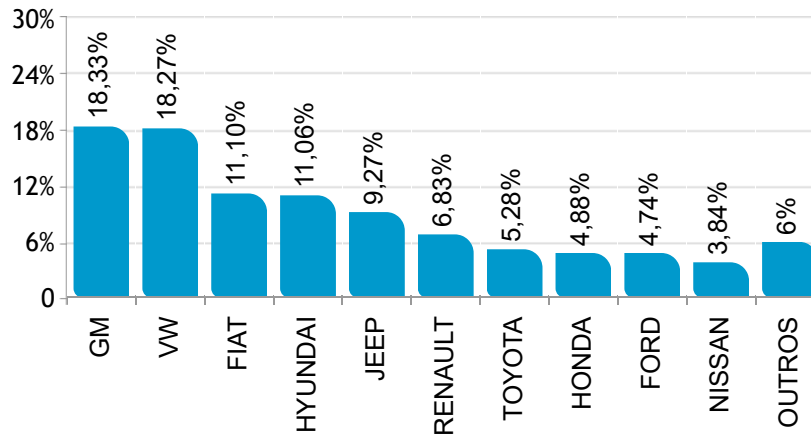
Participação no acumulado

Segmento	2021		2020
A) Autos	47,7	▼	51,8
B) Com. Leves	11,6	▲	9,9
A + B	59,3	▼	61,7

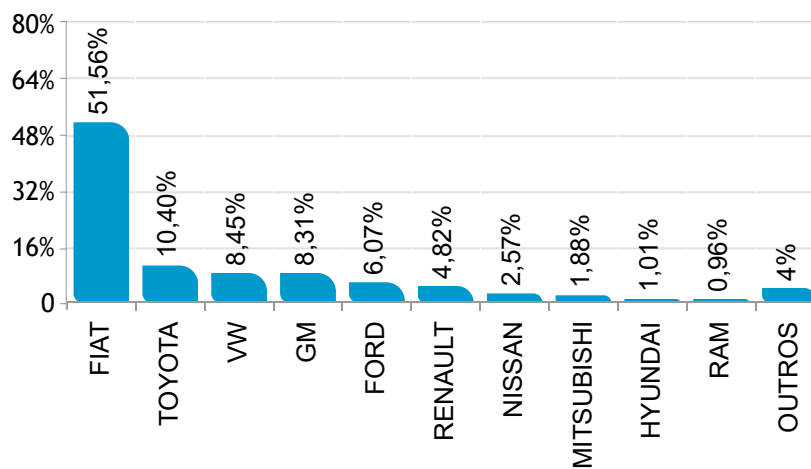
Participação de mercado Janeiro/2021



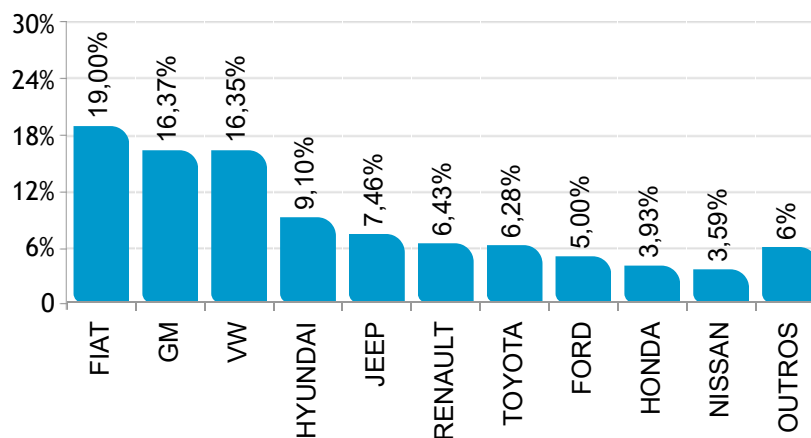
 AUTOMÓVEIS



 COMERCIAIS LEVES



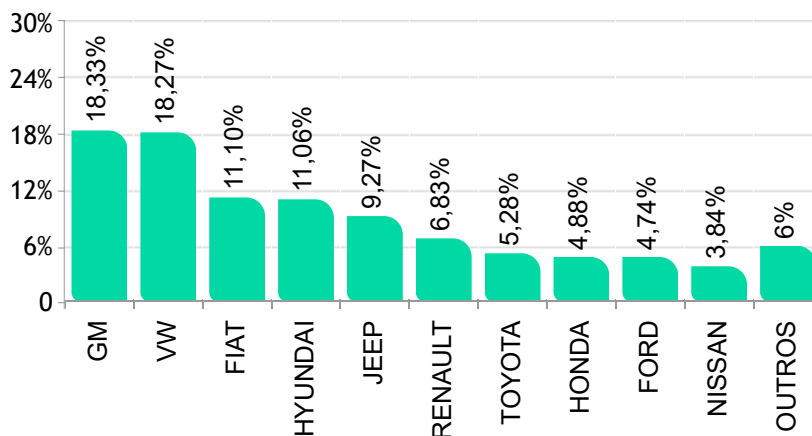
  AUTOMÓVEIS E COMERCIAIS LEVES



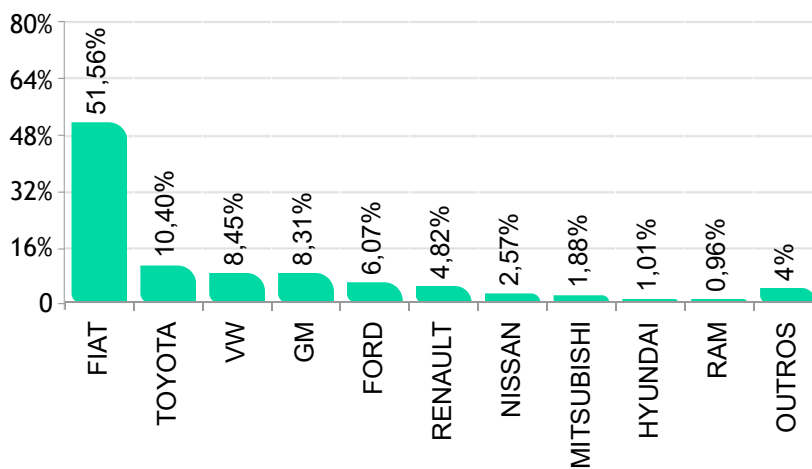
Participação de mercado - Acumulado Janeiro/2021



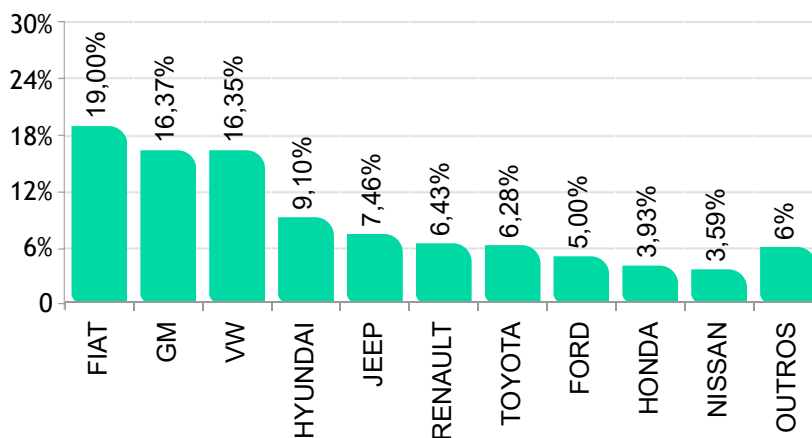
 AUTOMÓVEIS




 COMERCIAIS LEVES



  AUTOMÓVEIS E COMERCIAIS LEVES



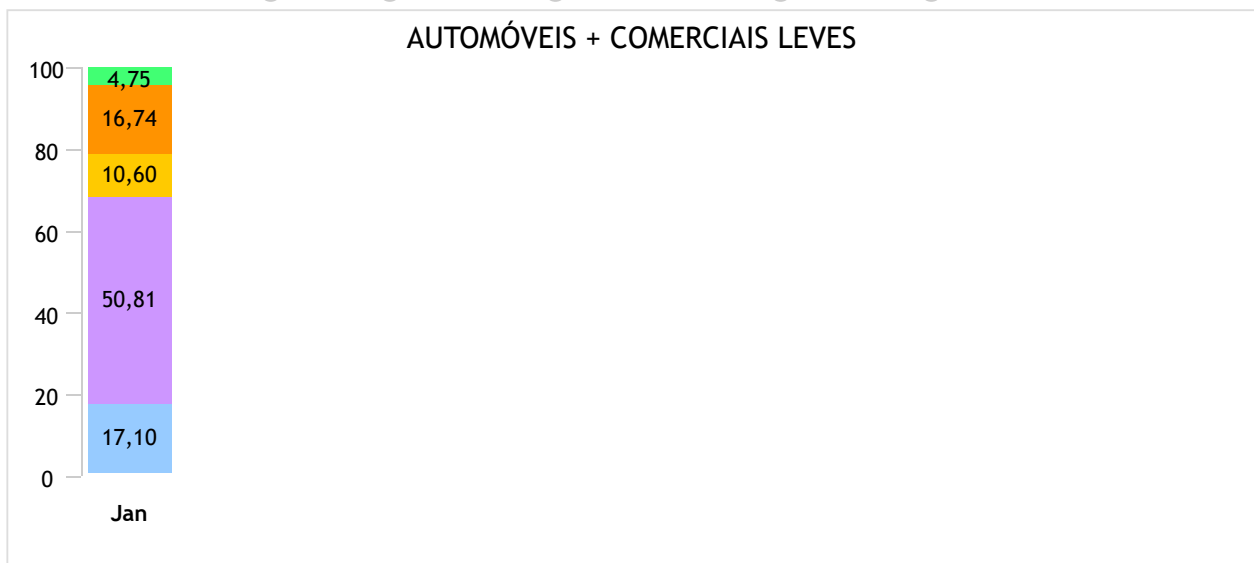
Emplacamento / Regiões até Janeiro/2021



● Norte ● Nordeste ● Centro-Oeste ● Sudeste ● Sul



● Norte ● Nordeste ● Centro-Oeste ● Sudeste ● Sul



● Norte ● Nordeste ● Centro-Oeste ● Sudeste ● Sul

Ranking dos emplacamentos em Janeiro/2021



 AUTOMÓVEIS

	Modelo	Jan/21
1°	GM/ONIX	10.567
2°	HYUNDAI/HB20	7.936
3°	GM/ONIX PLUS	7.139
4°	JEEP/RENEGADE	7.091
5°	VW/GOL	6.277
6°	VW/T CROSS	5.241
7°	JEEP/COMPASS	5.029
8°	FIAT/ARGO	5.021
9°	FIAT/MOBI	4.784
10°	GM/TRACKER	4.593
11°	HYUNDAI/CRETA	4.067
12°	RENAULT/KWID	3.896
13°	VW/NIVUS	3.481
14°	FORD/KA	3.433
15°	NISSAN/KICKS	3.072
16°	HONDA/HR-V	2.658
17°	VW/POLO	2.460
18°	TOYOTA/COROLLA	2.224
19°	VW/VOYAGE	2.192
20°	FIAT/UNO	2.059
21°	HYUNDAI/HB20S	1.915
22°	VW/VIRTUS	1.903
23°	TOYOTA/YARIS HB	1.838
24°	HONDA/CIVIC	1.732
25°	FORD/ECOSPORT	1.576
26°	RENAULT/DUSTER	1.536
27°	TOYOTA/YARIS SEDAN	1.461
28°	VW/FOX/CROSS FOX	1.283
29°	FIAT/SIENA	1.257
30°	RENAULT/SANDERO	1.184
31°	RENAULT/CAPTUR	1.159
32°	RENAULT/LOGAN	1.153
33°	NISSAN/VERSA	1.094
34°	FIAT/CRONOS	1.031
35°	CAOA CHERY/TIGGO 5X	961
36°	FORD/KA SEDAN	934
37°	HONDA/FIT	818
38°	NISSAN/V-DRIVE	795
39°	GM/SPIN	782
40°	PEUGEOT/208	778
41°	TOYOTA/HILUX SW4	701
42°	HONDA/CITY	604
43°	HONDA/WR-V	569
44°	VW/UP	514
45°	CITROEN/C4 CACTUS	487
46°	PEUGEOT/2008	420
47°	CAOA CHERY/TIGGO	420
48°	CAOA CHERY/TIGGO 8	404
49°	VW/JETTA	402
50°	GM/TRAILBLAZER	398

 COMERCIAIS LEVES

	Modelo	Jan/21
1°	FIAT/STRADA	9.232
2°	FIAT/TORO	5.233
3°	TOYOTA/HILUX	3.301
4°	GM/S10	2.520
5°	VW/SAVEIRO	2.497
6°	FORD/RANGER	1.926
7°	FIAT/FIORINO	1.685
8°	RENAULT/OROCH	1.049
9°	NISSAN/FRONTIER	815
10°	MITSUBISHI/L200	596
11°	RENAULT/MASTER	468
12°	HYUNDAI/HR	322
13°	RAM/2500	304
14°	VW/MAN/EXPRESS	260
15°	PEUGEOT/EXPERT	243
16°	IVECO/DAILY 35-150	221
17°	FIAT/DUCATO	191
18°	VW/AMAROK	188
19°	CITROEN/JUMPY	146
20°	GM/MONTANA	120
21°	KIA/K2500	95
22°	M.BENZ/SPRINTER 416	66
23°	M.BENZ/SPRINTER 314	64
24°	FIAT/DOBLO	37
25°	PEUGEOT/BOXER	37
26°	M.BENZ/SPRINTER	22
27°	PEUGEOT/PARTNER	21
28°	EFFA/V21	20
29°	IVECO/DAILY 30S13	15
30°	RENAULT/KANGOO	13
31°	JAC/v260	11
32°	CITROEN/JUMPER	9
33°	FOTON/AUMARK 1039	8
34°	FOTON/AUMARK 3.5-14DT	8
35°	EFFA/V22	7
36°	EFFA/V25	4
37°	IVECO/DAILY 30-130	3
38°	IVECO/DAILY 35S14	3
39°	TOYOTA/BANDEIRANTE	3
40°	FORD/RANCHERO	1
41°	GM/SILVERADO	1
42°	IVECO/DAILY	1

Ranking dos emplacamentos acumulados até Janeiro/2021



AUTOMÓVEIS

	Modelo	Jan/21
1°	GM/ONIX	10.567
2°	HYUNDAI/HB20	7.936
3°	GM/ONIX PLUS	7.139
4°	JEEP/RENEGADE	7.091
5°	VW/GOL	6.277
6°	VW/T CROSS	5.241
7°	JEEP/COMPASS	5.029
8°	FIAT/ARGO	5.021
9°	FIAT/MOBI	4.784
10°	GM/TRACKER	4.593
11°	HYUNDAI/CRETA	4.067
12°	RENAULT/KWID	3.896
13°	VW/NIVUS	3.481
14°	FORD/KA	3.433
15°	NISSAN/KICKS	3.072
16°	HONDA/HR-V	2.658
17°	VW/POLO	2.460
18°	TOYOTA/COROLLA	2.224
19°	VW/VOYAGE	2.192
20°	FIAT/UNO	2.059
21°	HYUNDAI/HB20S	1.915
22°	VW/VIRTUS	1.903
23°	TOYOTA/YARIS HB	1.838
24°	HONDA/CIVIC	1.732
25°	FORD/ECOSPORT	1.576
26°	RENAULT/DUSTER	1.536
27°	TOYOTA/YARIS SEDAN	1.461
28°	VW/FOX/CROSS FOX	1.283
29°	FIAT/SIENA	1.257
30°	RENAULT/SANDERO	1.184
31°	RENAULT/CAPTUR	1.159
32°	RENAULT/LOGAN	1.153
33°	NISSAN/VERSA	1.094
34°	FIAT/CRONOS	1.031
35°	CAOA CHERY/TIGGO 5X	961
36°	FORD/KA SEDAN	934
37°	HONDA/FIT	818
38°	NISSAN/V-DRIVE	795
39°	GM/SPIN	782
40°	PEUGEOT/208	778
41°	TOYOTA/HILUX SW4	701
42°	HONDA/CITY	604
43°	HONDA/WR-V	569
44°	VW/UP	514
45°	CITROEN/C4 CACTUS	487
46°	PEUGEOT/2008	420
47°	CAOA CHERY/TIGGO	420
48°	CAOA CHERY/TIGGO 8	404
49°	VW/JETTA	402
50°	GM/TRAILBLAZER	398

COMERCIAIS LEVES

	Modelo	Jan/21
1°	FIAT/STRADA	9.232
2°	FIAT/TORO	5.233
3°	TOYOTA/HILUX	3.301
4°	GM/S10	2.520
5°	VW/SAVEIRO	2.497
6°	FORD/RANGER	1.926
7°	FIAT/FIORINO	1.685
8°	RENAULT/OROCH	1.049
9°	NISSAN/FRONTIER	815
10°	MITSUBISHI/L200	596
11°	RENAULT/MASTER	468
12°	HYUNDAI/HR	322
13°	RAM/2500	304
14°	VW/MAN/EXPRESS	260
15°	PEUGEOT/EXPERT	243
16°	IVECO/DAILY 35-150	221
17°	FIAT/DUCATO	191
18°	VW/AMAROK	188
19°	CITROEN/JUMPY	146
20°	GM/MONTANA	120
21°	KIA/K2500	95
22°	M.BENZ/SPRINTER 416	66
23°	M.BENZ/SPRINTER 314	64
24°	FIAT/DOBLO	37
25°	PEUGEOT/BOXER	37
26°	M.BENZ/SPRINTER	22
27°	PEUGEOT/PARTNER	21
28°	EFFA/V21	20
29°	IVECO/DAILY 30S13	15
30°	RENAULT/KANGOO	13
31°	JAC/v260	11
32°	CITROEN/JUMPER	9
33°	FOTON/AUMARK 1039	8
34°	FOTON/AUMARK 3.5-14DT	8
35°	EFFA/V22	7
36°	EFFA/V25	4
37°	IVECO/DAILY 30-130	3
38°	IVECO/DAILY 35S14	3
39°	TOYOTA/BANDEIRANTE	3
40°	FORD/RANCHERO	1
41°	GM/SILVERADO	1
42°	IVECO/DAILY	1

Ranking por marca Janeiro/2021



 AUTOMÓVEIS

	Fabricante	Quant.	Part.
1°	GM	23.973	18,33%
2°	VW	23.892	18,27%
3°	FIAT	14.513	11,10%
4°	HYUNDAI	14.466	11,06%
5°	JEEP	12.126	9,27%
6°	RENAULT	8.928	6,83%
7°	TOYOTA	6.907	5,28%
8°	HONDA	6.386	4,88%
9°	FORD	6.202	4,74%
10°	NISSAN	5.021	3,84%
11°	CAOA CHERY	2.292	1,75%
12°	PEUGEOT	1.256	0,96%
13°	BMW	796	0,61%
14°	CITROEN	655	0,50%
15°	VOLVO	645	0,49%
16°	MITSUBISHI	603	0,46%
17°	AUDI	457	0,35%
18°	M.BENZ	451	0,34%
19°	KIA	298	0,23%
20°	LAND ROVER	225	0,17%
21°	PORSCHE	170	0,13%

 COMERCIAIS LEVES

	Fabricante	Quant.	Part.
1°	FIAT	16.378	51,56%
2°	TOYOTA	3.304	10,40%
3°	VW	2.685	8,45%
4°	GM	2.641	8,31%
5°	FORD	1.927	6,07%
6°	RENAULT	1.530	4,82%
7°	NISSAN	815	2,57%
8°	MITSUBISHI	596	1,88%
9°	HYUNDAI	322	1,01%
10°	RAM	304	0,96%
11°	PEUGEOT	301	0,95%
12°	VW/MAN	260	0,82%
13°	IVECO	243	0,76%
14°	CITROEN	155	0,49%
15°	M.BENZ	152	0,48%
16°	KIA	95	0,30%
17°	EFFA	31	0,10%
18°	FOTON	16	0,05%
19°	JAC	12	0,04%

  AUTOMÓVEIS + COMERCIAIS LEVES

	Fabricante	Quant.	Part.
1°	FIAT	30.891	19,00%
2°	GM	26.614	16,37%
3°	VW	26.577	16,35%
4°	HYUNDAI	14.788	9,10%
5°	JEEP	12.126	7,46%
6°	RENAULT	10.458	6,43%
7°	TOYOTA	10.211	6,28%
8°	FORD	8.129	5,00%
9°	HONDA	6.386	3,93%
10°	NISSAN	5.836	3,59%
11°	CAOA CHERY	2.292	1,41%
12°	PEUGEOT	1.557	0,96%
13°	MITSUBISHI	1.199	0,74%
14°	CITROEN	810	0,50%
15°	BMW	796	0,49%
16°	VOLVO	645	0,40%
17°	M.BENZ	603	0,37%
18°	AUDI	457	0,28%
19°	KIA	393	0,24%
20°	RAM	304	0,19%
21°	VW/MAN	260	0,16%

Ranking por marca acumulado até Janeiro/2021



 AUTOMÓVEIS

	Fabricante	Quant.	Part.
1°	GM	23.973	18,33%
2°	VW	23.892	18,27%
3°	FIAT	14.513	11,10%
4°	HYUNDAI	14.466	11,06%
5°	JEEP	12.126	9,27%
6°	RENAULT	8.928	6,83%
7°	TOYOTA	6.907	5,28%
8°	HONDA	6.386	4,88%
9°	FORD	6.202	4,74%
10°	NISSAN	5.021	3,84%
11°	CAOA CHERY	2.292	1,75%
12°	PEUGEOT	1.256	0,96%
13°	BMW	796	0,61%
14°	CITROEN	655	0,50%
15°	VOLVO	645	0,49%
16°	MITSUBISHI	603	0,46%
17°	AUDI	457	0,35%
18°	M.BENZ	451	0,34%
19°	KIA	298	0,23%
20°	LAND ROVER	225	0,17%
21°	PORSCHE	170	0,13%

 COMERCIAIS LEVES

	Fabricante	Quant.	Part.
1°	FIAT	16.378	51,56%
2°	TOYOTA	3.304	10,40%
3°	VW	2.685	8,45%
4°	GM	2.641	8,31%
5°	FORD	1.927	6,07%
6°	RENAULT	1.530	4,82%
7°	NISSAN	815	2,57%
8°	MITSUBISHI	596	1,88%
9°	HYUNDAI	322	1,01%
10°	RAM	304	0,96%
11°	PEUGEOT	301	0,95%
12°	VW/MAN	260	0,82%
13°	IVECO	243	0,76%
14°	CITROEN	155	0,49%
15°	M.BENZ	152	0,48%
16°	KIA	95	0,30%
17°	EFFA	31	0,10%
18°	FOTON	16	0,05%
19°	JAC	12	0,04%

  AUTOMÓVEIS + COMERCIAIS LEVES

	Fabricante	Quant.	Part.
1°	FIAT	30.891	19,00%
2°	GM	26.614	16,37%
3°	VW	26.577	16,35%
4°	HYUNDAI	14.788	9,10%
5°	JEEP	12.126	7,46%
6°	RENAULT	10.458	6,43%
7°	TOYOTA	10.211	6,28%
8°	FORD	8.129	5,00%
9°	HONDA	6.386	3,93%
10°	NISSAN	5.836	3,59%
11°	CAOA CHERY	2.292	1,41%
12°	PEUGEOT	1.557	0,96%
13°	MITSUBISHI	1.199	0,74%
14°	CITROEN	810	0,50%
15°	BMW	796	0,49%
16°	VOLVO	645	0,40%
17°	M.BENZ	603	0,37%
18°	AUDI	457	0,28%
19°	KIA	393	0,24%
20°	RAM	304	0,19%
21°	VW/MAN	260	0,16%

Participação por motorização Janeiro/2021



Segmentos	2021	2020	2021	2020	2020	Variação		
	Jan (A)	Dez (B)	Acumulado (C)	Jan (D)	Acumulado (E)	(A)/(B)	(A)/(D)	(C)/(E)
A) Autos	130.800	194.668	130.800	154.556	154.556	-32,81 ▼	-15,37 ▼	-15,37 ▼
Até 1.0	65.480	99.850	65.480	72.024	72.024	-34,42 ▼	-9,09 ▼	-9,09 ▼
De 1.0 Até 2.0	63.299	91.849	63.299	80.068	80.068	-31,08 ▼	-20,94 ▼	-20,94 ▼
Acima de 2.0	2.021	2.969	2.021	2.464	2.464	-31,93 ▼	-17,98 ▼	-17,98 ▼
B) Com. Leves	31.767	38.127	31.767	29.556	29.556	-16,68 ▼	7,48 ▲	7,48 ▲
Até 1.0	516	591	516	672	672	-12,69 ▼	-23,21 ▼	-23,21 ▼
De 1.0 Até 2.0	20.351	24.260	20.351	17.532	17.532	-16,11 ▼	16,08 ▲	16,08 ▲
Acima de 2.0	10.900	13.276	10.900	11.352	11.352	-17,90 ▼	-3,98 ▼	-3,98 ▼
A + B	162.567	232.795	162.567	184.112	184.112	-30,17 ▼	-11,70 ▼	-11,70 ▼
Até 1.0	65.996	100.441	65.996	72.696	72.696	-34,29 ▼	-9,22 ▼	-9,22 ▼
De 1.0 Até 2.0	83.650	116.109	83.650	97.600	97.600	-27,96 ▼	-14,29 ▼	-14,29 ▼
Acima de 2.0	12.921	16.245	12.921	13.816	13.816	-20,46 ▼	-6,48 ▼	-6,48 ▼

Participação no acumulado

Segmento	2021		2020
A) Autos			
Até 1.0	50,06	▲	46,60
De 1.0 Até 2.0	48,39	▼	51,81
Acima de 2.0	1,55	▼	1,59
B) Com. Leves			
Até 1.0	1,62	▼	2,27
De 1.0 Até 2.0	64,06	▲	59,32
Acima de 2.0	34,31	▼	35,74
A + B			
Até 1.0	40,60	▲	39,48
De 1.0 Até 2.0	51,46	▼	53,01
Acima de 2.0	7,95	▲	7,50

Modelos mais emplacados acumulado até Jan/2021



AUTOMÓVEIS

Veículos de Entrada

	Modelo	2020 Dez	2021 Jan		2021 Acumulado	Part.
1°	VW/GOL	7.980	6.277	▼	6.277	35,09%
2°	FIAT/MOBI	5.523	4.784	▼	4.784	26,75%
3°	RENAULT/KWID	6.003	3.896	▼	3.896	21,78%
4°	FIAT/UNO	3.005	2.059	▼	2.059	11,51%
5°	VW/UP	50	514	▲	514	2,87%
6°	TOYOTA/ETIOS HB	334	355	▲	355	1,98%
7°	CAOA CHERY/QQ	0	1	▲	1	0,01%
8°	FIAT/PALIO	1	0	▼	0	0,00%
9°	VW/BRASILIA	1	0	▼	0	0,00%
	Total	22.899	17.886	▼	17.886	100%

Hatch Pequenos

	Modelo	2020 Dez	2021 Jan		2021 Acumulado	Part.
1°	GM/ONIX	16.565	10.567	▼	10.567	30,46%
2°	HYUNDAI/HB20	10.433	7.936	▼	7.936	22,88%
3°	FIAT/ARGO	8.411	5.021	▼	5.021	14,48%
4°	FORD/KA	8.066	3.433	▼	3.433	9,90%
5°	VW/POLO	3.716	2.460	▼	2.460	7,09%
6°	TOYOTA/YARIS HB	2.956	1.838	▼	1.838	5,30%
7°	VW/FOX/CROSS FOX	2.078	1.283	▼	1.283	3,70%
8°	RENAULT/SANDERO	1.893	1.184	▼	1.184	3,41%
9°	PEUGEOT/208	1.093	778	▼	778	2,24%
10°	MINI/COOPER	83	56	▼	56	0,16%
11°	KIA/RIO	49	50	▲	50	0,14%
12°	NISSAN/MARCH	82	34	▼	34	0,10%
	Total	55.479	34.686	▼	34.686	100%

Hatch Médios

	Modelo	2020 Dez	2021 Jan		2021 Acumulado	Part.
1°	GM/CRUZE HB	173	112	▼	112	54,11%
2°	BMW/I3	10	32	▲	32	15,46%
3°	AUDI/A3	49	20	▼	20	9,66%
4°	NISSAN/LEAF	22	20	▼	20	9,66%
5°	M.BENZ/CLASSE A	17	10	▼	10	4,83%
6°	BMW/M135I	7	8	▲	8	3,86%
	Total	284	207	▼	207	100%

Modelos mais emplacados acumulado até Janeiro/2021



Sedans Pequenos

	Modelo	2020 Dez	2021 Jan		2021 Acumulado	Part.
1°	VW/VOYAGE	4.257	2.192	▼	2.192	23,11%
2°	HYUNDAI/HB20S	3.186	1.915	▼	1.915	20,19%
3°	FIAT/SIENA	1.421	1.257	▼	1.257	13,25%
4°	RENAULT/LOGAN	1.213	1.153	▼	1.153	12,16%
5°	FIAT/CRONOS	1.531	1.031	▼	1.031	10,87%
6°	FORD/KA SEDAN	2.340	934	▼	934	9,85%
7°	NISSAN/V-DRIVE	638	795	▲	795	8,38%
8°	TOYOTA/ETIOS SEDAN	285	195	▼	195	2,06%
9°	GM/PRISMA	9	7	▼	7	0,07%
10°	NISSAN/VERSA	21	6	▼	6	0,06%
	Total	14.901	9.485	▼	9.485	100%

Sedans Compactos

	Modelo	2020 Dez	2021 Jan		2021 Acumulado	Part.
1°	GM/ONIX PLUS	12.919	7.139	▼	7.139	57,99%
2°	VW/VIRTUS	2.876	1.903	▼	1.903	15,46%
3°	TOYOTA/YARIS SEDAN	2.235	1.461	▼	1.461	11,87%
4°	NISSAN/VERSA	1.272	1.088	▼	1.088	8,84%
5°	HONDA/CITY	1.122	604	▼	604	4,91%
6°	CAOA CHERY/ARRIZO 5	173	116	▼	116	0,94%
	Total	20.608	12.311	▼	12.311	100%

Modelos mais emplacados acumulado até Janeiro/2021



Sedans médios

	Modelo	2020 Dez	2021 Jan		2021 Acumulado	Part.
1°	TOYOTA/COROLLA	5.046	2.224	▼	2.224	41,10%
2°	HONDA/CIVIC	2.869	1.732	▼	1.732	32,01%
3°	VW/JETTA	459	402	▼	402	7,43%
4°	GM/CRUZE SEDAN	430	315	▼	315	5,82%
5°	CAOA CHERY/ARRIZO 6	257	203	▼	203	3,75%
6°	KIA/CERATO	154	127	▼	127	2,35%
7°	M.BENZ/CLASSE C	220	123	▼	123	2,27%
8°	CITROEN/C4L	91	122	▲	122	2,25%
9°	AUDI/A3 SEDAN	118	87	▼	87	1,61%
10°	M.BENZ/CLASSE A	43	25	▼	25	0,46%
11°	AUDI/A5	2	19	▲	19	0,35%
12°	BMW/M235I	18	8	▼	8	0,15%
13°	BMW/218I	12	7	▼	7	0,13%
14°	NISSAN/SENTRA	7	5	▼	5	0,09%
15°	BYD/E5	0	5	▲	5	0,09%
16°	M.BENZ/CLA35	1	3	▲	3	0,06%
17°	SUBARU/WRX	0	2	▲	2	0,04%
18°	FORD/FUSION	0	1	▲	1	0,02%
19°	TOYOTA/PRIUS	1	1	=	1	0,02%
20°	BMW/430I	1	0	▼	0	0,00%
21°	HYUNDAI/ELANTRA	1	0	▼	0	0,00%
	Total	9.733	5.411	▼	5.411	100%

Sedans Grandes

	Modelo	2020 Dez	2021 Jan		2021 Acumulado	Part.
1°	BMW/320I	623	265	▼	265	45,61%
2°	M.BENZ/CLASSE C	159	114	▼	114	19,62%
3°	VOLVO/S60	150	52	▼	52	8,95%
4°	AUDI/A4	51	41	▼	41	7,06%
5°	BMW/330E	3	22	▲	22	3,79%
6°	BMW/325I	0	13	▲	13	2,24%
7°	M.BENZ/CLASSE E	11	10	▼	10	1,72%
8°	AUDI/RS5	7	9	▲	9	1,55%
9°	BMW/530E	18	8	▼	8	1,38%
10°	VOLVO/S90	15	8	▼	8	1,38%
11°	BMW/745LE	10	6	▼	6	1,03%
12°	BMW/M340I	13	6	▼	6	1,03%
	Total	1.103	581	▼	581	100%

Modelos mais emplacados acumulado até Janeiro/2021



Sw Médios

	Modelo	2020 Dez	2021 Jan		2021 Acumulado	Part.
1°	VW/SPACE FOX	0	1	▲	1	100,00%
2°	FIAT/WEEKEND	7	0	▼	0	0,00%
	Total	7	1	▼	1	100%

Sw Grandes

	Modelo	2020 Dez	2021 Jan		2021 Acumulado	Part.
1°	AUDI/RS6 AVANT	13	11	▼	11	84,62%
2°	AUDI/RS4 AVANT	15	2	▼	2	15,38%
	Total	28	13	▼	13	100%

Monocab

	Modelo	2020 Dez	2021 Jan		2021 Acumulado	Part.
1°	HONDA/FIT	602	818	▲	818	69,15%
2°	FIAT/DOBLO	411	360	▼	360	30,43%
3°	GM/BOLT	3	4	▲	4	0,34%
4°	NISSAN/LIVINA	0	1	▲	1	0,08%
	Total	1.016	1.183	▲	1.183	100%

Modelos mais emplacados acumulado até Janeiro/2021



Grandcab

	Modelo	2020 Dez	2021 Jan		2021 Acumulado	Part.
1°	GM/SPIN	1.271	782	▼	782	99,36%
2°	KIA/CARNIVAL	7	4	▼	4	0,51%
3°	CHRYSLER/PACIFICA	1	1	=	1	0,13%
	Total	1.279	787	▼	787	100%

Sports

	Modelo	2020 Dez	2021 Jan		2021 Acumulado	Part.
1°	FORD/MUSTANG	44	85	▲	85	31,95%
2°	PORSCHE/911	17	63	▲	63	23,68%
3°	PORSCHE/TAYCAN	1	34	▲	34	12,78%
4°	PORSCHE/BOXSTER	4	23	▲	23	8,65%
5°	BMW/Z4	24	12	▼	12	4,51%
6°	JAGUAR/F-TYPE	3	11	▲	11	4,14%
7°	AUDI/TT	11	9	▼	9	3,38%
8°	GM/CAMARO	17	8	▼	8	3,01%
9°	PORSCHE/CAYMAN	5	6	▲	6	2,26%
	Total	156	266	▲	266	100%

Modelos mais emplacados acumulado até Janeiro/2021



Suv's

	Modelo	2020 Dez	2021 Jan		2021 Acumulado	Part.
1°	JEEP/RENEGADE	7.876	7.091	▼	7.091	14,79%
2°	VW/T CROSS	7.433	5.241	▼	5.241	10,93%
3°	JEEP/COMPASS	6.968	5.029	▼	5.029	10,49%
4°	GM/TRACKER	6.749	4.593	▼	4.593	9,58%
5°	HYUNDAI/CRETA	6.638	4.067	▼	4.067	8,48%
6°	VW/NIVUS	4.129	3.481	▼	3.481	7,26%
7°	NISSAN/KICKS	3.137	3.072	▼	3.072	6,41%
8°	HONDA/HR-V	3.691	2.658	▼	2.658	5,54%
9°	FORD/ECOSPORT	3.241	1.576	▼	1.576	3,29%
10°	RENAULT/DUSTER	3.109	1.536	▼	1.536	3,20%
11°	RENAULT/CAPTUR	1.609	1.159	▼	1.159	2,42%
12°	CAOA CHERY/TIGGO 5X	1.093	961	▼	961	2,00%
13°	TOYOTA/HILUX SW4	1.283	701	▼	701	1,46%
14°	HONDA/WR-V	1.356	569	▼	569	1,19%
15°	CITROEN/C4 CACTUS	527	487	▼	487	1,02%
16°	PEUGEOT/2008	432	420	▼	420	0,88%
17°	CAOA CHERY/TIGGO	622	420	▼	420	0,88%
18°	CAOA CHERY/TIGGO 8	650	404	▼	404	0,84%
19°	GM/TRAILBLAZER	404	398	▼	398	0,83%
20°	VOLVO/XC40	325	306	▼	306	0,64%
21°	HYUNDAI/IX35	271	299	▲	299	0,62%
22°	HYUNDAI/TUCSON	309	249	▼	249	0,52%
23°	VOLVO/XC60	329	228	▼	228	0,48%
24°	MITSUBISHI/PAJERO	276	203	▼	203	0,42%
25°	MITSUBISHI/Outlander	268	188	▼	188	0,39%
26°	CAOA CHERY/TIGGO 7	383	187	▼	187	0,39%
27°	MITSUBISHI/ECLIPSE CROSS	226	179	▼	179	0,37%
28°	FORD/TERRITORY	289	168	▼	168	0,35%
29°	BMW/X1	339	152	▼	152	0,32%
30°	VW/TIGUAN	475	136	▼	136	0,28%
31°	TOYOTA/RAV4	186	131	▼	131	0,27%
32°	M.BENZ/CLASSE GLB	173	117	▼	117	0,24%
33°	BMW/X5	135	105	▼	105	0,22%
34°	KIA/SPORTAGE	120	101	▼	101	0,21%
35°	AUDI/Q3	169	98	▼	98	0,20%
36°	AUDI/Q5	174	92	▼	92	0,19%
37°	BMW/X3	80	69	▼	69	0,14%
38°	LAND ROVER/DEFENDER	58	67	▲	67	0,14%
39°	LAND ROVER/DISCOVERY	148	65	▼	65	0,14%
40°	PEUGEOT/3008	122	58	▼	58	0,12%
	Total	67.105	47.938	▼	47.938	100%

Modelos mais emplacados acumulado até Janeiro/2021



COMERCIAIS LEVES

Pick-up's Pequenas

	Modelo	2020 Dez	2021 Jan		2021 Acumulado	Part.
1°	FIAT/STRADA	10.388	9.230	▼	9.230	77,90%
2°	VW/SAVEIRO	3.310	2.497	▼	2.497	21,08%
3°	GM/MONTANA	358	120	▼	120	1,01%
4°	FORD/RANCHERO	0	1	▲	1	0,01%
Total		14.056	11.848	▼	11.848	100%

Pick-up's Grandes

	Modelo	2020 Dez	2021 Jan		2021 Acumulado	Part.
1°	FIAT/TORO	6.981	5.233	▼	5.233	32,83%
2°	TOYOTA/HILUX	3.306	3.301	▼	3.301	20,71%
3°	GM/S10	3.210	2.520	▼	2.520	15,81%
4°	FORD/RANGER	2.403	1.926	▼	1.926	12,08%
5°	RENAULT/OROCH	858	1.049	▲	1.049	6,58%
6°	NISSAN/FRONTIER	956	815	▼	815	5,11%
7°	MITSUBISHI/L200	695	596	▼	596	3,74%
8°	RAM/2500	283	304	▲	304	1,91%
9°	VW/AMAROK	907	188	▼	188	1,18%
10°	EFFA/V22	10	7	▼	7	0,04%
11°	GM/SILVERADO	0	1	▲	1	0,01%
Total		19.613	15.941	▼	15.941	100%

Furgões

	Modelo	2020 Dez	2021 Jan		2021 Acumulado	Part.
1°	RENAULT/MASTER	547	466	▼	466	21,01%
2°	HYUNDAI/HR	394	322	▼	322	14,52%
3°	VW/MAN/EXPRESS	313	260	▼	260	11,72%
4°	PEUGEOT/EXPERT	250	243	▼	243	10,96%
5°	IVECO/DAILY 35-150	229	221	▼	221	9,96%
6°	FIAT/DUCATO	197	191	▼	191	8,61%
7°	CITROEN/JUMPY	181	146	▼	146	6,58%
Total		2.563	2.218	▼	2.218	100%

Modelos mais emplacados acumulado até Janeiro/2021



Furgões Pequenos

	Modelo	2020 Dez	2021 Jan		2021 Acumulado	Part.
1°	FIAT/FIORINO	1.827	1.685	▼	1.685	95,85%
2°	FIAT/DOBLO	35	37	▲	37	2,10%
3°	PEUGEOT/PARTNER	27	21	▼	21	1,19%
4°	RENAULT/KANGOO	1	13	▲	13	0,74%
Total		1.895	1.758	▼	1.758	100%

Sub Segmento	2021 Jan	2020 Dez		2021 Acumulado	2020 Acumulado	
CL - PICK-UP GRANDE	50,18%	51,44%	▼	50,18%	56,46%	▼
CL - PICK-UP PEQUENA	37,30%	36,87%	▲	37,30%	30,25%	▲
CL - FURGAO	6,98%	6,72%	▲	6,98%	9,43%	▼
CL - FURGAO PEQUENO	5,53%	4,97%	▲	5,53%	3,85%	▲
Total	100%	100%		100%	100%	



Todo emplacamento de veículo origina emissão de uma Nota Fiscal de venda. O que diferencia uma Venda Direta de uma Venda a Varejo é a identificação do emissor dessa Nota Fiscal. Se o CNPJ do emissor for de um fabricante de veículos, esta será uma Venda Direta. Já as demais, serão consideradas Vendas a Varejo.

As Vendas Diretas podem ser originadas a partir de vendas corporativas, nas quais a montadora negocia, diretamente, com grandes clientes, como frotistas e/ou locadoras, assim como, também, em operações realizadas nas concessionárias como, por exemplo, vendas feitas para taxistas, produtores rurais, PCD (Pessoas com Deficiência), entre outros.

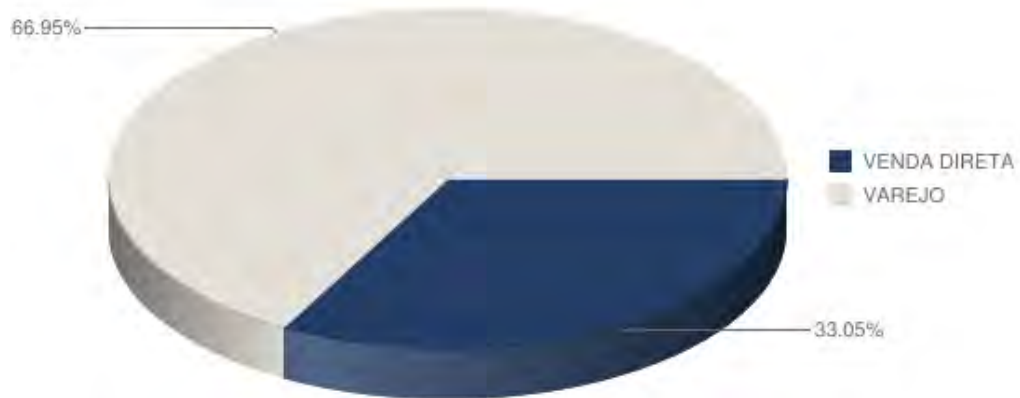
O índice ou a variação percentual de “Vendas Diretas” depende da proporção destas em relação às Vendas a Varejo.

Assim, o aumento percentual das “Vendas Diretas” pode ocorrer, como acontece atualmente, por uma queda mais significativa nas Vendas a Varejo que estão, naturalmente, mais suscetíveis às oscilações do mercado. Por essas razões, a Fenabreve recomenda cautela nas conclusões sobre o efetivo aumento das Vendas Diretas, e se coloca à disposição para esclarecer as dúvidas do mercado.

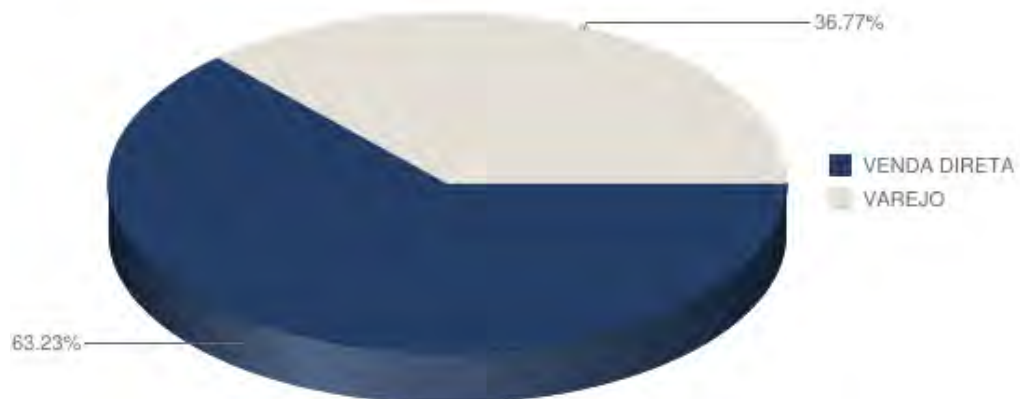
Participação de venda direta e venda varejo Janeiro/2021



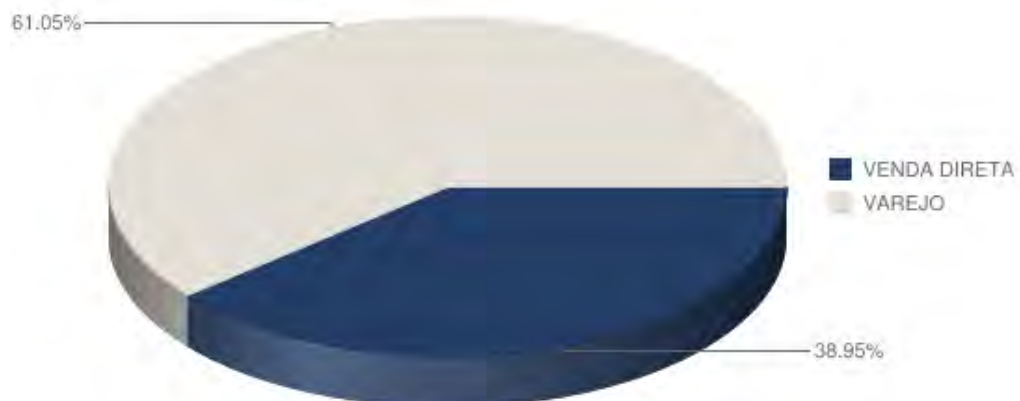
 Automóveis



 Comercial Leve



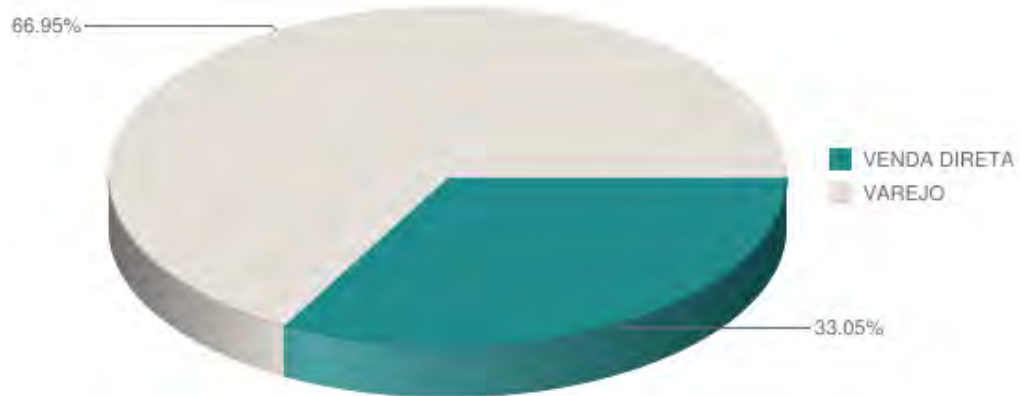
  Automóveis + Comercial Leve



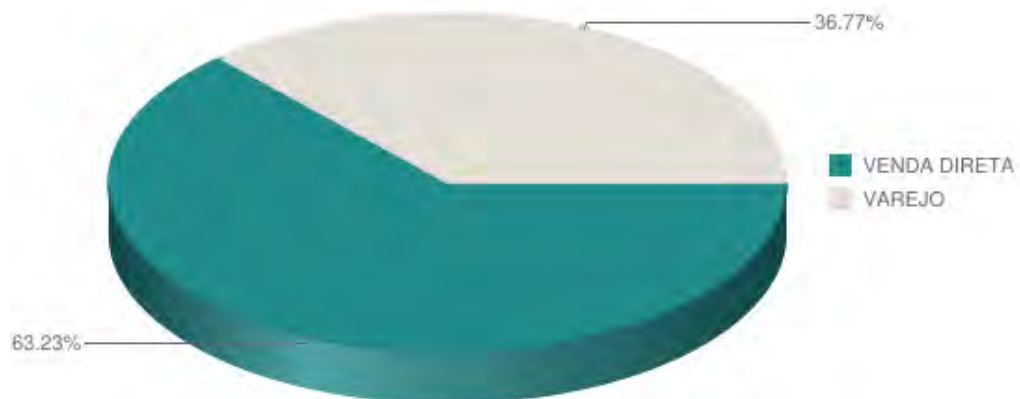
Participação de venda direta e varejo acumulado até Jan/2021




 Automóveis



 Comercial Leve



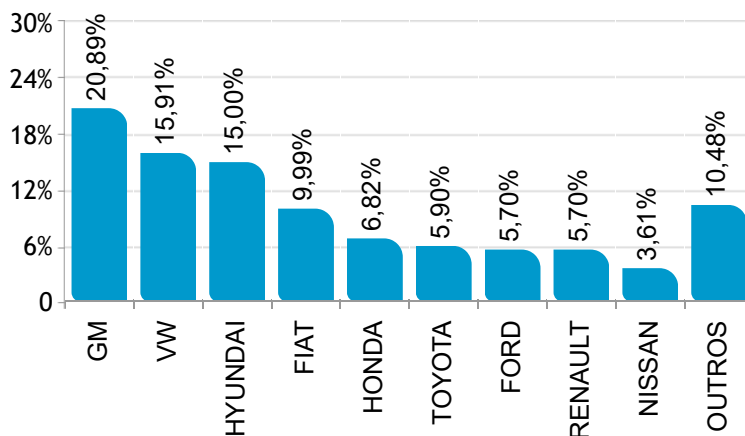
  Automóveis + Comercial Leve



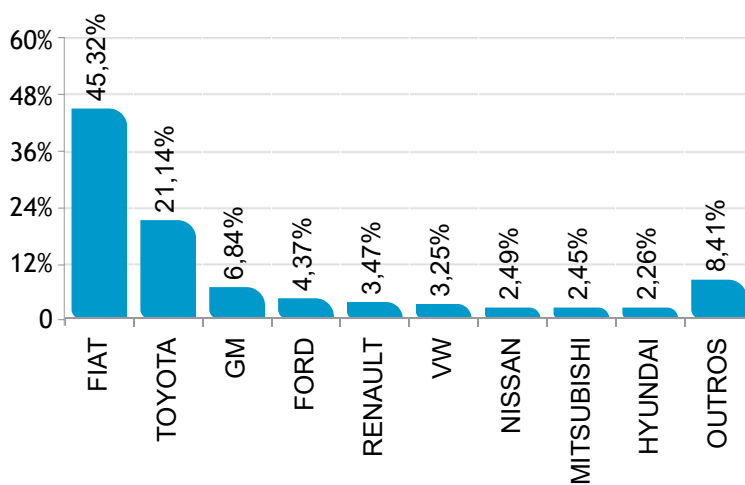
Ranking por marca de emplacamento varejo Janeiro/2021



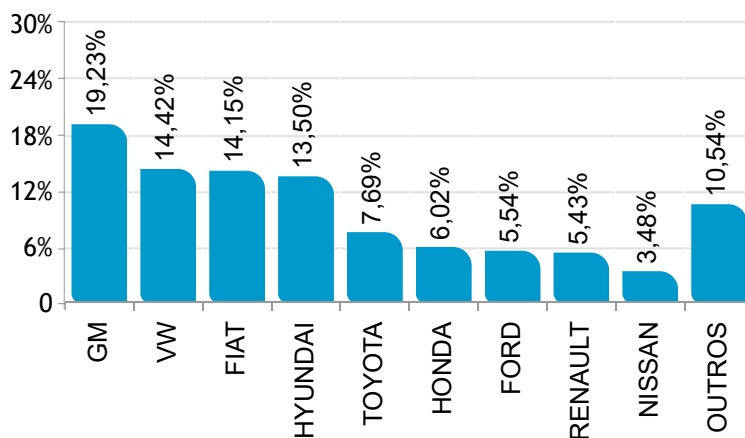
 AUTOMÓVEIS



 COMERCIAIS LEVES



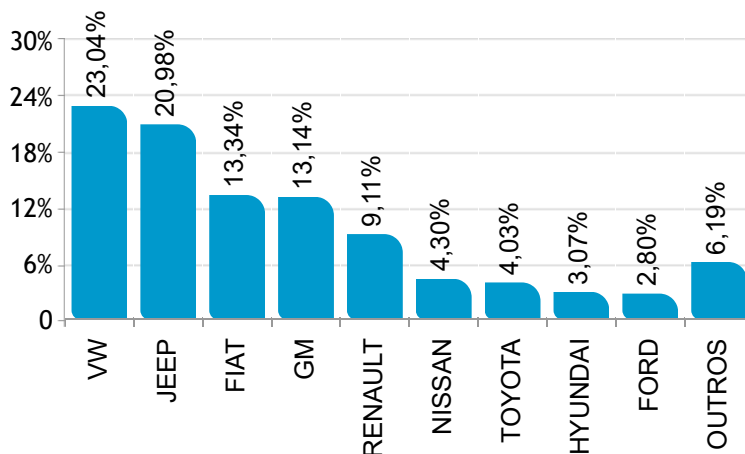
  AUTOMÓVEIS E COMERCIAIS LEVES



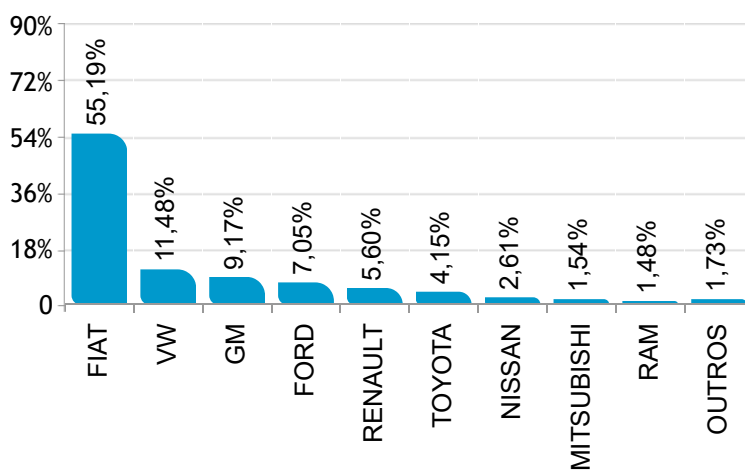
Ranking por marca de emplac. venda direta Janeiro/2021



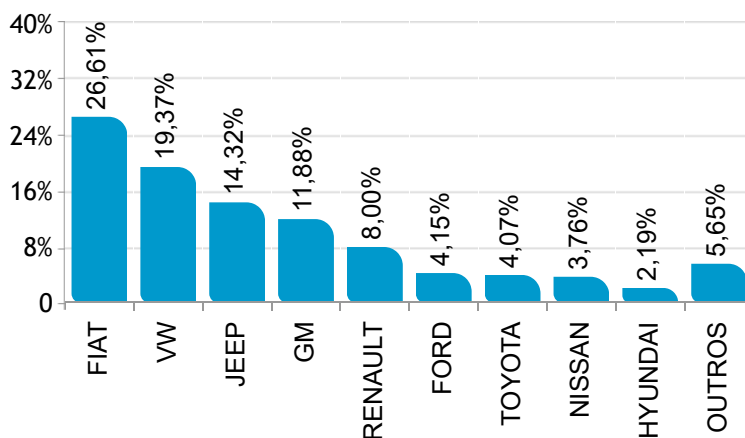
 AUTOMÓVEIS



 COMERCIAIS LEVES



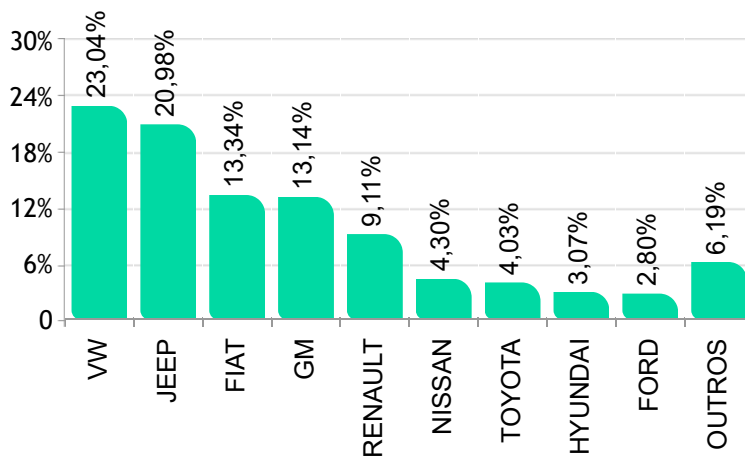
  AUTOMÓVEIS E COMERCIAIS LEVES



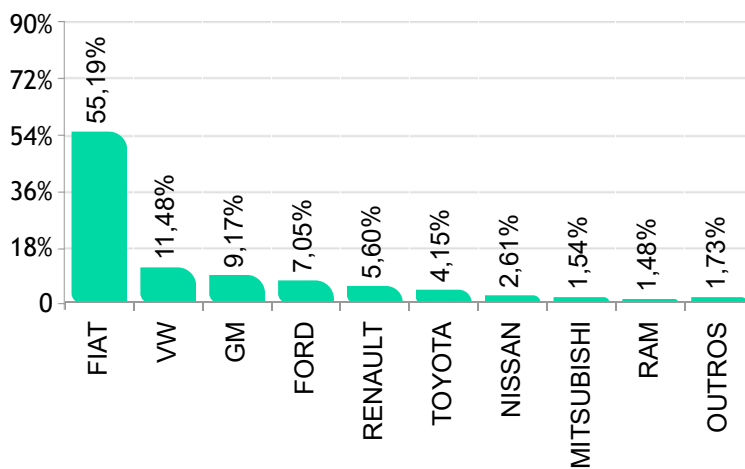
Ranking por marca de emplac. venda direta acumulado até Jan/2021



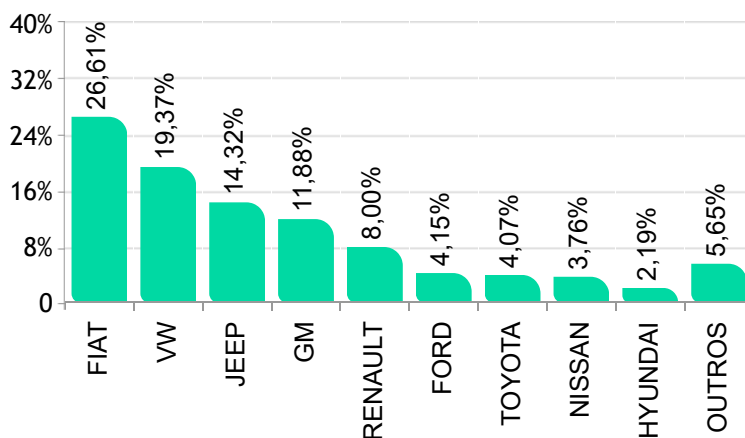
 AUTOMÓVEIS



 COMERCIAIS LEVES



  AUTOMÓVEIS E COMERCIAIS LEVES



Modelos mais emplacados venda direta Janeiro/2021



 AUTOMÓVEIS

	Modelo	Jan/21
1°	JEEP/RENEGADE	5.217
2°	VW/GOL	4.305
3°	JEEP/COMPASS	3.851
4°	VW/T CROSS	2.366
5°	VW/VOYAGE	2.029
6°	FIAT/MOBI	2.013
7°	FIAT/UNO	1.986
8°	GM/TRACKER	1.824
9°	GM/ONIX PLUS	1.635
10°	GM/ONIX	1.340
11°	NISSAN/KICKS	1.261
12°	RENAULT/CAPTUR	1.043
13°	RENAULT/LOGAN	1.034
14°	HYUNDAI/CRETA	774
15°	RENAULT/KWID	686
16°	TOYOTA/COROLLA	656
17°	RENAULT/SANDERO	649
18°	FIAT/ARGO	578
19°	PEUGEOT/208	578
20°	FORD/KA	572
21°	TOYOTA/YARIS SEDAN	544
22°	VW/VIRTUS	538
23°	RENAULT/DUSTER	528
24°	NISSAN/V-DRIVE	525
25°	GM/SPIN	432
26°	FIAT/SIENA	429
27°	FIAT/CRONOS	424
28°	HYUNDAI/HB20	397
29°	GM/TRAILBLAZER	363
30°	PEUGEOT/2008	345
31°	VW/NIVUS	344
32°	FIAT/DOBLO	336
33°	FORD/KA SEDAN	286
34°	FORD/ECOSPORT	280
35°	TOYOTA/YARIS HB	249
36°	CITROEN/C4 CACTUS	225
37°	VOLVO/XC40	199
38°	TOYOTA/HILUX SW4	175
39°	VW/POLO	168
40°	HONDA/CIVIC	150
41°	CITROEN/C4L	121
42°	VW/FOX/CROSS FOX	112
43°	HYUNDAI/HB20S	94
44°	VW/JETTA	92
45°	VOLVO/XC60	91
46°	GM/CRUZE SEDAN	80
47°	HONDA/CITY	80
48°	HONDA/HR-V	76
49°	AUDI/Q5	73
50°	HONDA/WR-V	72

 COMERCIAIS LEVES

	Modelo	Jan/21
1°	FIAT/STRADA	7.299
2°	FIAT/TORO	2.719
3°	VW/SAVEIRO	2.291
4°	GM/S10	1.768
5°	FORD/RANGER	1.416
6°	FIAT/FIORINO	920
7°	TOYOTA/HILUX	833
8°	RENAULT/OROCH	780
9°	NISSAN/FRONTIER	524
10°	RENAULT/MASTER	333
11°	MITSUBISHI/L200	310
12°	RAM/2500	297
13°	FIAT/DUCATO	121
14°	PEUGEOT/EXPERT	94
15°	VW/MAN/EXPRESS	92
16°	GM/MONTANA	74
17°	CITROEN/JUMPY	67
18°	HYUNDAI/HR	58
19°	FIAT/DOBLO	25
20°	PEUGEOT/PARTNER	19
21°	VW/AMAROK	14
22°	IVECO/DAILY 35-150	12
23°	RENAULT/KANGOO	12
24°	IVECO/DAILY 35S14	3
25°	IVECO/DAILY	1
26°	KIA/K2500	1
27°	PEUGEOT/BOXER	1

Modelos mais emplacados venda varejo Janeiro/2021



AUTOMÓVEIS

	Modelo	Jan/21
1°	GM/ONIX	9.227
2°	HYUNDAI/HB20	7.539
3°	GM/ONIX PLUS	5.504
4°	FIAT/ARGO	4.443
5°	HYUNDAI/CRETA	3.293
6°	RENAULT/KWID	3.210
7°	VW/NIVUS	3.137
8°	VW/T CROSS	2.875
9°	FORD/KA	2.861
10°	FIAT/MOBI	2.771
11°	GM/TRACKER	2.769
12°	HONDA/HR-V	2.582
13°	VW/POLO	2.292
14°	VW/GOL	1.972
15°	JEEP/RENEGADE	1.874
16°	HYUNDAI/HB20S	1.821
17°	NISSAN/KICKS	1.811
18°	TOYOTA/YARIS HB	1.589
19°	HONDA/CIVIC	1.582
20°	TOYOTA/COROLLA	1.568
21°	VW/VIRTUS	1.365
22°	FORD/ECOSPORT	1.296
23°	JEEP/COMPASS	1.178
24°	VW/FOX/CROSS FOX	1.171
25°	NISSAN/VERSA	1.045
26°	RENAULT/DUSTER	1.008
27°	CAOA CHERY/TIGGO 5X	935
28°	TOYOTA/YARIS SEDAN	917
29°	FIAT/SIENA	828
30°	HONDA/FIT	784
31°	FORD/KA SEDAN	648
32°	FIAT/CRONOS	607
33°	RENAULT/SANDERO	535
34°	TOYOTA/HILUX SW4	526
35°	HONDA/CITY	524
36°	VW/UP	513
37°	HONDA/WR-V	497
38°	CAOA CHERY/TIGGO	420
39°	CAOA CHERY/TIGGO 8	396
40°	GM/SPIN	350
41°	VW/JETTA	310
42°	TOYOTA/ETIOS HB	294
43°	NISSAN/V-DRIVE	270
44°	CITROEN/C4 CACTUS	262
45°	HYUNDAI/IX35	258
46°	M.BENZ/CLASSE C	237
47°	GM/CRUZE SEDAN	235
48°	HYUNDAI/TUCSON	229
49°	CAOA CHERY/ARRIZO 6	203
50°	PEUGEOT/208	200

COMERCIAIS LEVES

	Modelo	Jan/21
1°	FIAT/TORO	2.514
2°	TOYOTA/HILUX	2.468
3°	FIAT/STRADA	1.933
4°	FIAT/FIORINO	765
5°	GM/S10	752
6°	FORD/RANGER	510
7°	NISSAN/FRONTIER	291
8°	MITSUBISHI/L200	286
9°	RENAULT/OROCH	269
10°	HYUNDAI/HR	264
11°	IVECO/DAILY 35-150	209
12°	VW/SAVEIRO	206
13°	VW/AMAROK	174
14°	VW/MAN/EXPRESS	168
15°	PEUGEOT/EXPERT	149
16°	RENAULT/MASTER	135
17°	KIA/K2500	94
18°	CITROEN/JUMPY	79
19°	FIAT/DUCATO	70
20°	M.BENZ/SPRINTER 416	66
21°	M.BENZ/SPRINTER 314	64
22°	GM/MONTANA	46
23°	PEUGEOT/BOXER	36
24°	M.BENZ/SPRINTER	22
25°	EFFA/V21	20
26°	IVECO/DAILY 30S13	15
27°	FIAT/DOBLO	12
28°	JAC/v260	11
29°	CITROEN/JUMPER	9
30°	FOTON/AUMARK 1039	8
31°	FOTON/AUMARK 3.5-14DT	8
32°	EFFA/V22	7
33°	RAM/2500	7
34°	EFFA/V25	4
35°	IVECO/DAILY 30-130	3
36°	PEUGEOT/PARTNER	2
37°	TOYOTA/BANDEIRANTE	2
38°	FORD/RANCHERO	1
39°	GM/SILVERADO	1
40°	RENAULT/KANGOO	1

Modelos mais emplac. venda direta acumulado até Jan/2021



AUTOMÓVEIS

	Modelo	Jan/21
1°	JEEP/RENEGADE	5.217
2°	VW/GOL	4.305
3°	JEEP/COMPASS	3.851
4°	VW/T CROSS	2.366
5°	VW/VOYAGE	2.029
6°	FIAT/MOBI	2.013
7°	FIAT/UNO	1.986
8°	GM/TRACKER	1.824
9°	GM/ONIX PLUS	1.635
10°	GM/ONIX	1.340
11°	NISSAN/KICKS	1.261
12°	RENAULT/CAPTUR	1.043
13°	RENAULT/LOGAN	1.034
14°	HYUNDAI/CRETA	774
15°	RENAULT/KWID	686
16°	TOYOTA/COROLLA	656
17°	RENAULT/SANDERO	649
18°	FIAT/ARGO	578
19°	PEUGEOT/208	578
20°	FORD/KA	572
21°	TOYOTA/YARIS SEDAN	544
22°	VW/VIRTUS	538
23°	RENAULT/DUSTER	528
24°	NISSAN/V-DRIVE	525
25°	GM/SPIN	432
26°	FIAT/SIENA	429
27°	FIAT/CRONOS	424
28°	HYUNDAI/HB20	397
29°	GM/TRAILBLAZER	363
30°	PEUGEOT/2008	345
31°	VW/NIVUS	344
32°	FIAT/DOBLO	336
33°	FORD/KA SEDAN	286
34°	FORD/ECOSPORT	280
35°	TOYOTA/YARIS HB	249
36°	CITROEN/C4 CACTUS	225
37°	VOLVO/XC40	199
38°	TOYOTA/HILUX SW4	175
39°	VW/POLO	168
40°	HONDA/CIVIC	150
41°	CITROEN/C4L	121
42°	VW/FOX/CROSS FOX	112
43°	HYUNDAI/HB20S	94
44°	VW/JETTA	92
45°	VOLVO/XC60	91
46°	GM/CRUZE SEDAN	80
47°	HONDA/CITY	80
48°	HONDA/HR-V	76
49°	AUDI/Q5	73
50°	HONDA/WR-V	72

COMERCIAIS LEVES

	Modelo	Jan/21
1°	FIAT/STRADA	7.299
2°	FIAT/TORO	2.719
3°	VW/SAVEIRO	2.291
4°	GM/S10	1.768
5°	FORD/RANGER	1.416
6°	FIAT/FIORINO	920
7°	TOYOTA/HILUX	833
8°	RENAULT/OROCH	780
9°	NISSAN/FRONTIER	524
10°	RENAULT/MASTER	333
11°	MITSUBISHI/L200	310
12°	RAM/2500	297
13°	FIAT/DUCATO	121
14°	PEUGEOT/EXPERT	94
15°	VW/MAN/EXPRESS	92
16°	GM/MONTANA	74
17°	CITROEN/JUMPY	67
18°	HYUNDAI/HR	58
19°	FIAT/DOBLO	25
20°	PEUGEOT/PARTNER	19
21°	VW/AMAROK	14
22°	IVECO/DAILY 35-150	12
23°	RENAULT/KANGOO	12
24°	IVECO/DAILY 35S14	3
25°	IVECO/DAILY	1
26°	KIA/K2500	1
27°	PEUGEOT/BOXER	1

Modelos mais emplac. venda varejo acumulado até Jan/2021



AUTOMÓVEIS

	Modelo	Jan/21
1°	GM/ONIX	9.227
2°	HYUNDAI/HB20	7.539
3°	GM/ONIX PLUS	5.504
4°	FIAT/ARGO	4.443
5°	HYUNDAI/CRETA	3.293
6°	RENAULT/KWID	3.210
7°	VW/NIVUS	3.137
8°	VW/T CROSS	2.875
9°	FORD/KA	2.861
10°	FIAT/MOBI	2.771
11°	GM/TRACKER	2.769
12°	HONDA/HR-V	2.582
13°	VW/POLO	2.292
14°	VW/GOL	1.972
15°	JEEP/RENEGADE	1.874
16°	HYUNDAI/HB20S	1.821
17°	NISSAN/KICKS	1.811
18°	TOYOTA/YARIS HB	1.589
19°	HONDA/CIVIC	1.582
20°	TOYOTA/COROLLA	1.568
21°	VW/VIRTUS	1.365
22°	FORD/ECOSPORT	1.296
23°	JEEP/COMPASS	1.178
24°	VW/FOX/CROSS FOX	1.171
25°	NISSAN/VERSA	1.045
26°	RENAULT/DUSTER	1.008
27°	CAOA CHERY/TIGGO 5X	935
28°	TOYOTA/YARIS SEDAN	917
29°	FIAT/SIENA	828
30°	HONDA/FIT	784
31°	FORD/KA SEDAN	648
32°	FIAT/CRONOS	607
33°	RENAULT/SANDERO	535
34°	TOYOTA/HILUX SW4	526
35°	HONDA/CITY	524
36°	VW/UP	513
37°	HONDA/WR-V	497
38°	CAOA CHERY/TIGGO	420
39°	CAOA CHERY/TIGGO 8	396
40°	GM/SPIN	350
41°	VW/JETTA	310
42°	TOYOTA/ETIOS HB	294
43°	NISSAN/V-DRIVE	270
44°	CITROEN/C4 CACTUS	262
45°	HYUNDAI/IX35	258
46°	M.BENZ/CLASSE C	237
47°	GM/CRUZE SEDAN	235
48°	HYUNDAI/TUCSON	229
49°	CAOA CHERY/ARRIZO 6	203
50°	PEUGEOT/208	200

COMERCIAIS LEVES

	Modelo	Jan/21
1°	FIAT/TORO	2.514
2°	TOYOTA/HILUX	2.468
3°	FIAT/STRADA	1.933
4°	FIAT/FIORINO	765
5°	GM/S10	752
6°	FORD/RANGER	510
7°	NISSAN/FRONTIER	291
8°	MITSUBISHI/L200	286
9°	RENAULT/OROCH	269
10°	HYUNDAI/HR	264
11°	IVECO/DAILY 35-150	209
12°	VW/SAVEIRO	206
13°	VW/AMAROK	174
14°	VW/MAN/EXPRESS	168
15°	PEUGEOT/EXPERT	149
16°	RENAULT/MASTER	135
17°	KIA/K2500	94
18°	CITROEN/JUMPY	79
19°	FIAT/DUCATO	70
20°	M.BENZ/SPRINTER 416	66
21°	M.BENZ/SPRINTER 314	64
22°	GM/MONTANA	46
23°	PEUGEOT/BOXER	36
24°	M.BENZ/SPRINTER	22
25°	EFFA/V21	20
26°	IVECO/DAILY 30S13	15
27°	FIAT/DOBLO	12
28°	JAC/v260	11
29°	CITROEN/JUMPER	9
30°	FOTON/AUMARK 1039	8
31°	FOTON/AUMARK 3.5-14DT	8
32°	EFFA/V22	7
33°	RAM/2500	7
34°	EFFA/V25	4
35°	IVECO/DAILY 30-130	3
36°	PEUGEOT/PARTNER	2
37°	TOYOTA/BANDEIRANTE	2
38°	FORD/RANCHERO	1
39°	GM/SILVERADO	1
40°	RENAULT/KANGOO	1

Emplacamento Caminhões e Ônibus Janeiro/2021



Segmentos	2021	2020	2021	2020	2020	Variação		
	Jan (A)	Dez (B)	Acumulado (C)	Jan (D)	Acumulado (E)	(A)/(B)	(A)/(D)	(C)/(E)
C) Caminhões	7.262	9.639	7.262	7.181	7.181	-24,66 ▼	1,13 ▲	1,13 ▲
D) Ônibus	1.324	1.551	1.324	2.158	2.158	-14,64 ▼	-38,65 ▼	-38,65 ▼
C + D	8.586	11.190	8.586	9.339	9.339	-23,27 ▼	-8,06 ▼	-8,06 ▼

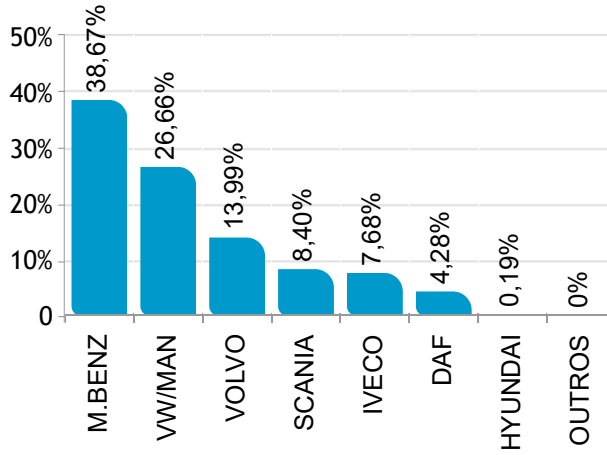
Participação no acumulado

Segmento	2021		2020
C) Caminhões	2,65	▲	2,41
D) Ônibus	0,48	▼	0,72
C + D	3,13	▼	3,13

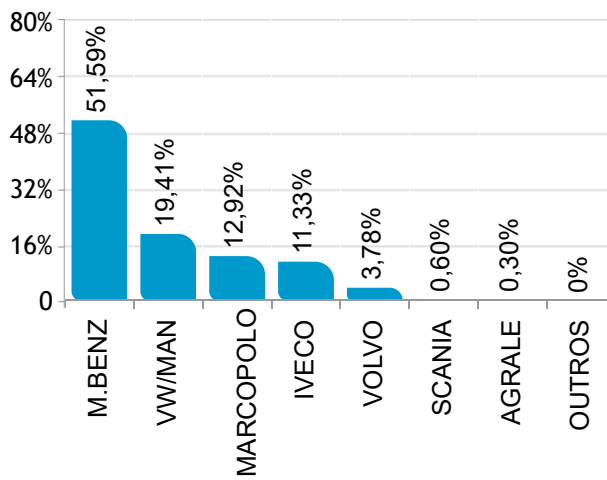
Participação de mercado Janeiro/2021



CAMINHÕES



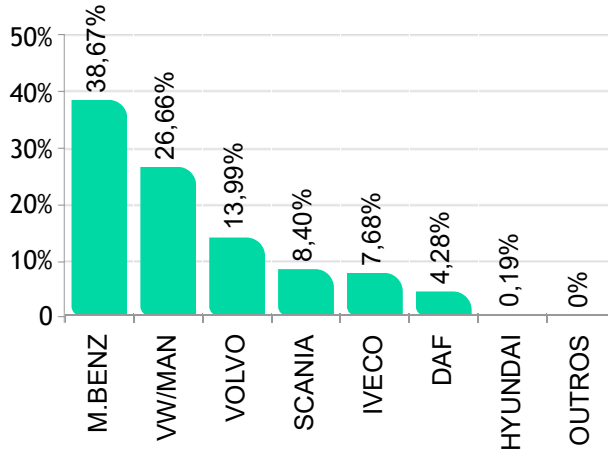
ÔNIBUS



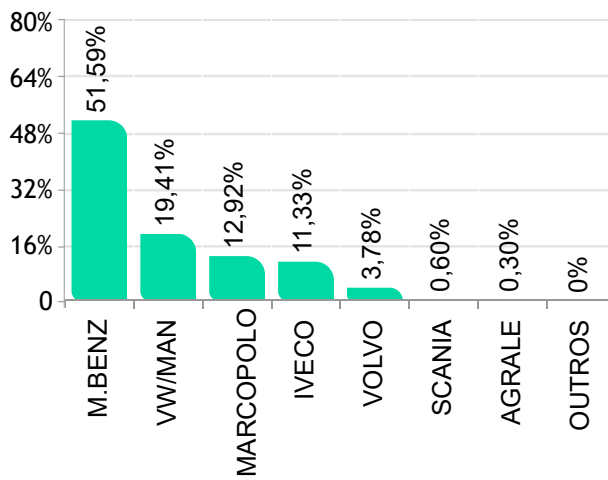
Participação de mercado - Acumulado Janeiro/2021



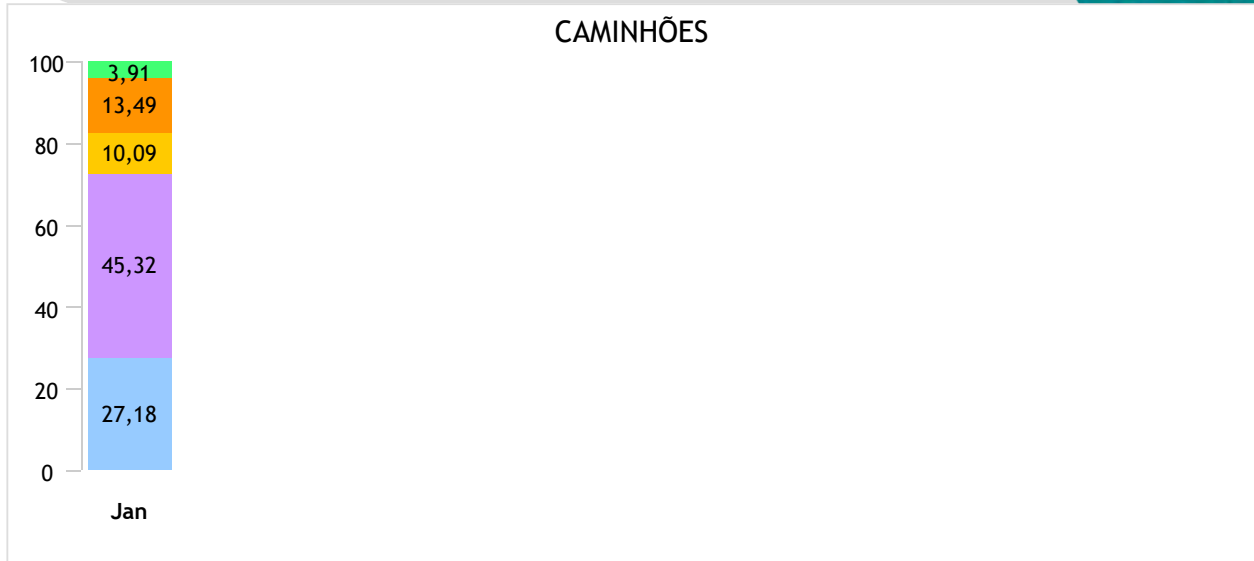
CAMINHÕES




ÔNIBUS



Emplacamento / Regiões até Janeiro/2021



● Norte ● Nordeste ● Centro-Oeste ● Sudeste ● Sul



● Norte ● Nordeste ● Centro-Oeste ● Sudeste ● Sul

Ranking por marca Janeiro/2021



CAMINHÕES

	Fabricante	Quant.	Part.
1°	M.BENZ	2.808	38,67%
2°	VW/MAN	1.936	26,66%
3°	VOLVO	1.016	13,99%
4°	SCANIA	610	8,40%
5°	IVECO	558	7,68%
6°	DAF	311	4,28%
7°	HYUNDAI	14	0,19%
8°	FORD	4	0,06%
9°	AGRALE	2	0,03%
10°	FOTON	1	0,01%
11°	JBC	1	0,01%



ÔNIBUS

	Fabricante	Quant.	Part.
1°	M.BENZ	683	51,59%
2°	VW/MAN	257	19,41%
3°	MARCOPOLO	171	12,92%
4°	IVECO	150	11,33%
5°	VOLVO	50	3,78%
6°	SCANIA	8	0,60%
7°	AGRALE	4	0,30%
8°	BYD	1	0,08%

Acumulado



CAMINHÕES

	Fabricante	Quant.	Part.
1°	M.BENZ	2.808	38,67%
2°	VW/MAN	1.936	26,66%
3°	VOLVO	1.016	13,99%
4°	SCANIA	610	8,40%
5°	IVECO	558	7,68%
6°	DAF	311	4,28%
7°	HYUNDAI	14	0,19%
8°	FORD	4	0,06%
9°	AGRALE	2	0,03%
10°	FOTON	1	0,01%
11°	JBC	1	0,01%



ÔNIBUS

	Fabricante	Quant.	Part.
1°	M.BENZ	683	51,59%
2°	VW/MAN	257	19,41%
3°	MARCOPOLO	171	12,92%
4°	IVECO	150	11,33%
5°	VOLVO	50	3,78%
6°	SCANIA	8	0,60%
7°	AGRALE	4	0,30%
8°	BYD	1	0,08%

Modelos mais emplacados acumulado até Janeiro/2021



CAMINHÕES

Semi-Leve

	Modelo	2020 Dez	2021 Jan		2021 Acumulado	Part.
1°	M.BENZ/SPRINTER 416	221	187	▼	187	48,83%
2°	M.BENZ/SPRINTER 516	72	69	▼	69	18,02%
3°	IVECO/DAILY 65-170	42	29	▼	29	7,57%
4°	IVECO/DAILY 45-170	42	28	▼	28	7,31%
5°	IVECO/DAILY 55-170	21	19	▼	19	4,96%
6°	VW/MAN/6.160	53	19	▼	19	4,96%
7°	M.BENZ/SPRINTER	4	18	▲	18	4,70%
8°	M.BENZ/SPRINTER 415	8	8	=	8	2,09%
9°	FORD/F350	0	2	▲	2	0,52%
10°	IVECO/DAILY 45S17	2	2	=	2	0,52%
	Total	470	383	▼	383	100%

Leve

	Modelo	2020 Dez	2021 Jan		2021 Acumulado	Part.
1°	M.BENZ/ACCELO 1016	265	253	▼	253	36,61%
2°	M.BENZ/ACCELO 815	255	188	▼	188	27,21%
3°	VW/MAN/9.170	268	153	▼	153	22,14%
4°	IVECO/TECTOR 9-190	50	49	▼	49	7,09%
5°	M.BENZ/ACCELO 915	13	23	▲	23	3,33%
6°	HYUNDAI/HD 80	30	14	▼	14	2,03%
7°	AGRALE/A8700	1	2	▲	2	0,29%
8°	IVECO/DAILY 70-170	11	2	▼	2	0,29%
9°	IVECO/DAILY 70C17	5	2	▼	2	0,29%
10°	VW/MAN/9.160	51	2	▼	2	0,29%
	Total	966	691	▼	691	100%

Médio

	Modelo	2020 Dez	2021 Jan		2021 Acumulado	Part.
1°	VW/MAN/11.180	345	377	▲	377	54,64%
2°	M.BENZ/ATEGO 1419	107	77	▼	77	11,16%
3°	IVECO/TECTOR 11-190	56	71	▲	71	10,29%
4°	VW/MAN/14.190	83	59	▼	59	8,55%
5°	M.BENZ/ACCELO 1316	54	53	▼	53	7,68%
6°	VW/MAN/13.180	51	50	▼	50	7,25%
7°	M.BENZ/1418	21	2	▼	2	0,29%
8°	FORD/CARGO 1119	1	1	=	1	0,14%
9°	AGRALE/14000	2	0	▼	0	0,00%
10°	AGRALE/A10000	1	0	▼	0	0,00%
	Total	726	690	▼	690	100%

Modelos mais emplacados acumulado até Janeiro/2021



Semi-Pesado

	Modelo	2020 Dez	2021 Jan		2021 Acumulado	Part.
1°	VW/MAN/24.280	402	259	▼	259	12,32%
2°	M.BENZ/ATEGO 2426	321	250	▼	250	11,89%
3°	M.BENZ/ATEGO 1719	191	234	▲	234	11,13%
4°	VW/MAN/24.260	162	149	▼	149	7,09%
5°	M.BENZ/ATEGO 3030	164	127	▼	127	6,04%
6°	VOLVO/VM 270	211	125	▼	125	5,95%
7°	VOLVO/VM 330	76	101	▲	101	4,80%
8°	VW/MAN/17.230	108	79	▼	79	3,76%
9°	IVECO/TECTOR 240	71	71	=	71	3,38%
10°	VW/MAN/17.190	183	70	▼	70	3,33%
Total		2.754	2.102	▼	2.102	100%

Pesado

	Modelo	2020 Dez	2021 Jan		2021 Acumulado	Part.
1°	VOLVO/FH 540	707	400	▼	400	11,79%
2°	M.BENZ/ACTROS 2651	317	323	▲	323	9,52%
3°	DAF/XF	274	307	▲	307	9,05%
4°	VOLVO/FH 460	568	242	▼	242	7,13%
5°	M.BENZ/AXOR 3344	165	199	▲	199	5,86%
6°	SCANIA/R450	637	151	▼	151	4,45%
7°	SCANIA/R540	271	141	▼	141	4,15%
8°	M.BENZ/AXOR 3131	96	118	▲	118	3,48%
9°	VW/MAN/19.360	56	96	▲	96	2,83%
10°	IVECO/STRALIS 800S44TZ	68	88	▲	88	2,59%
Total		4.718	3.394	▼	3.394	100%

Sub Segmento	2021 Jan	2020 Dez		2021 Acumulado	2020 Acumulado	
CA - PESADO	46,75%	48,97%	▼	46,75%	52,24%	▼
CA - SEMI-PESADO	28,95%	28,59%	▲	28,95%	23,88%	▲
CA - LEVE	9,52%	10,03%	▼	9,52%	10,36%	▼
CA - MÉDIO	9,50%	7,54%	▲	9,50%	7,53%	▲
CA - SEMI-LEVE	5,28%	4,88%	▲	5,28%	5,98%	▼
Total	100%	100%		100%	100%	

Emplacamento Motocicletas Janeiro/2021



Segmentos	2021	2020	2021	2020	2020	Variação		
	Jan (A)	Dez (B)	Acumulado (C)	Jan (D)	Acumulado (E)	(A)/(B)	(A)/(D)	(C)/(E)
Motos	85.839	98.829	85.839	91.691	91.691	-13,14 ▼	-6,38 ▼	-6,38 ▼

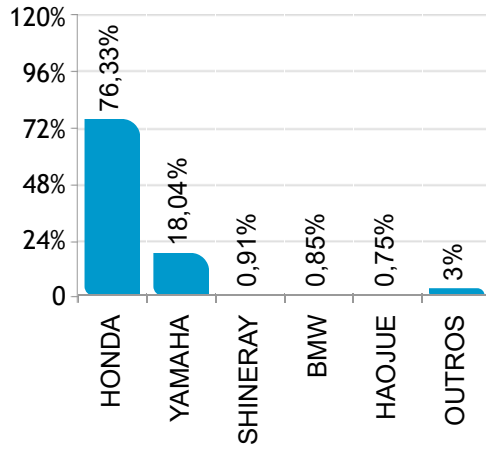
Participação no acumulado

Segmento	2021		2020
Motos	2,6	▲	2,41

Participação de mercado Janeiro/2021

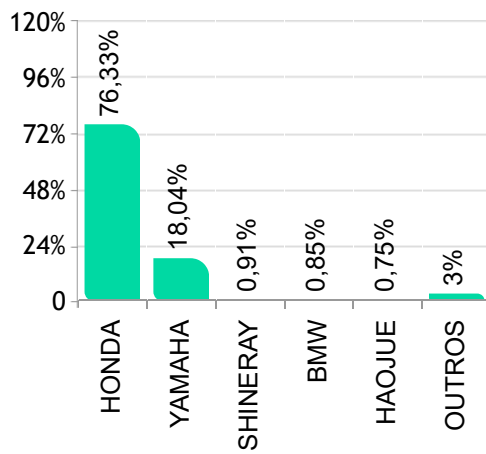


 **MOTOCICLETAS**

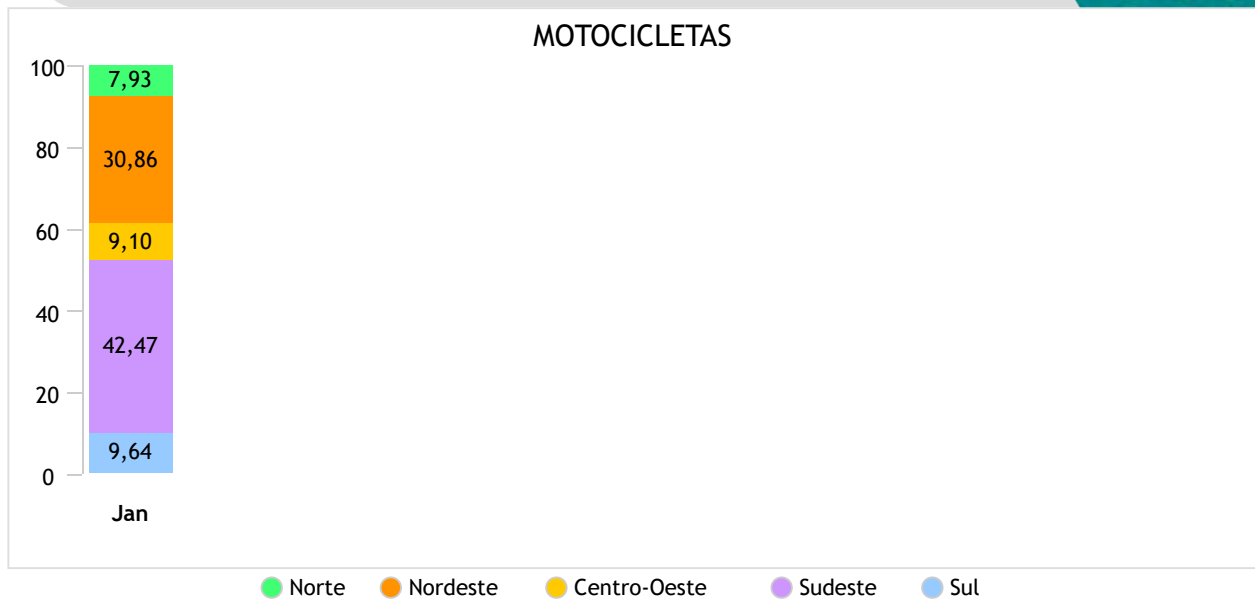


Acumulado

 **MOTOCICLETAS**



Emplacamento / Regiões Janeiro/2021



Ranking por marca Janeiro/2021



MOTOS

	Fabricante	Quant.	Part.
1°	HONDA	65.519	76,33%
2°	YAMAHA	15.486	18,04%
3°	SHINERAY	778	0,91%
4°	BMW	732	0,85%
5°	HAOJUE	644	0,75%
6°	KAWASAKI	628	0,73%
7°	DAFRA	390	0,45%
8°	ROYAL ENFIELD	327	0,38%
9°	TRIUMPH	279	0,33%
10°	AVELLOZ	174	0,20%
11°	H.DAVIDSON	151	0,18%
12°	SUZUKI	116	0,14%
13°	DUCATI	77	0,09%
14°	SOUSA	64	0,07%
15°	AIMA	56	0,07%
16°	KYMCO	40	0,05%
17°	BULL	37	0,04%
18°	TRAXX	37	0,04%
19°	KTM	36	0,04%
20°	ATMAN	33	0,04%
21°	WUYANG	27	0,03%

Acumulado

MOTOS

	Fabricante	Quant.	Part.
1°	HONDA	65.519	76,33%
2°	YAMAHA	15.486	18,04%
3°	SHINERAY	778	0,91%
4°	BMW	732	0,85%
5°	HAOJUE	644	0,75%
6°	KAWASAKI	628	0,73%
7°	DAFRA	390	0,45%
8°	ROYAL ENFIELD	327	0,38%
9°	TRIUMPH	279	0,33%
10°	AVELLOZ	174	0,20%
11°	H.DAVIDSON	151	0,18%
12°	SUZUKI	116	0,14%
13°	DUCATI	77	0,09%
14°	SOUSA	64	0,07%
15°	AIMA	56	0,07%
16°	KYMCO	40	0,05%
17°	BULL	37	0,04%
18°	TRAXX	37	0,04%
19°	KTM	36	0,04%
20°	ATMAN	33	0,04%
21°	WUYANG	27	0,03%

Modelos mais emplacados acumulado até Janeiro/2021



MOTOS

City

	Modelo	2020 Dez	2021 Jan		2021 Acumulado	Part.
1°	HONDA/CG 160	30.251	25.012	▼	25.012	71,64%
2°	HONDA/CB 250F TWISTER	3.511	2.592	▼	2.592	7,42%
3°	YAMAHA/FAZER 250	2.137	2.542	▲	2.542	7,28%
4°	YAMAHA/YBR 150	2.138	2.012	▼	2.012	5,76%
5°	YAMAHA/YS150 FAZER	1.137	1.117	▼	1.117	3,20%
6°	YAMAHA/YBR 125	910	797	▼	797	2,28%
7°	HAOJUE/DK150	315	278	▼	278	0,80%
8°	HAOJUE/CHOPPER	159	180	▲	180	0,52%
9°	DAFRA/HORIZON 150	30	65	▲	65	0,19%
10°	HAOJUE/DR160	78	59	▼	59	0,17%
Total		40.953	34.914	▼	34.914	100%

Custom

	Modelo	2020 Dez	2021 Jan		2021 Acumulado	Part.
1°	ROYAL ENFIELD/INTERCEPTOR	94	130	▲	130	29,35%
2°	ROYAL ENFIELD/CONTINENTAL GT	35	49	▲	49	11,06%
3°	H.DAVIDSON/FL FB	30	27	▼	27	6,09%
4°	TRIUMPH/STREET SCRAMBLER	19	24	▲	24	5,42%
5°	H.DAVIDSON/FXLRS	9	21	▲	21	4,74%
6°	TRIUMPH/STREET TWIN	21	21	=	21	4,74%
7°	TRIUMPH/SPEED TWIN	22	20	▼	20	4,51%
8°	TRIUMPH/BOBBER	25	19	▼	19	4,29%
9°	KAWASAKI/VULCAN S	17	18	▲	18	4,06%
10°	H.DAVIDSON/FL SB	9	16	▲	16	3,61%
Total		420	443	▲	443	100%

Trail/Fun

	Modelo	2020 Dez	2021 Jan		2021 Acumulado	Part.
1°	HONDA/NXR160	11.558	9.012	▼	9.012	52,66%
2°	YAMAHA/XTZ150	2.009	2.311	▲	2.311	13,50%
3°	HONDA/XRE 190	1.963	1.731	▼	1.731	10,11%
4°	HONDA/XRE 300	1.985	1.603	▼	1.603	9,37%
5°	YAMAHA/XTZ 250	1.519	1.517	▼	1.517	8,86%
6°	HONDA/CB 500	295	230	▼	230	1,34%
7°	HONDA/NC 750X	202	197	▼	197	1,15%
8°	BMW/G310 GS	227	176	▼	176	1,03%
9°	SHINERAY/XY 125	66	130	▲	130	0,76%
10°	DAFRA/NH 190	100	116	▲	116	0,68%
Total		20.032	17.114	▼	17.114	100%

Modelos mais emplacados acumulado até Janeiro/2021



Maxtrail

	Modelo	2020 Dez	2021 Jan		2021 Acumulado	Part.
1°	BMW/R1250GS	388	270	▼	270	28,30%
2°	BMW/F850 GS	272	160	▼	160	16,77%
3°	ROYAL ENFIELD/HIMALAYA	123	130	▲	130	13,63%
4°	TRIUMPH/TIGER 900	111	106	▼	106	11,11%
5°	KAWASAKI/VERSYS	26	59	▲	59	6,18%
6°	HONDA/CRF 1000L	138	52	▼	52	5,45%
7°	TRIUMPH/TIGER 1200	54	40	▼	40	4,19%
8°	BMW/F750 GS	25	29	▲	29	3,04%
9°	SUZUKI/VSTROM650	43	27	▼	27	2,83%
10°	DUCATI/MTS 1260	18	21	▲	21	2,20%
Total		1.311	954	▼	954	100%

Naked/Roadster

	Modelo	2020 Dez	2021 Jan		2021 Acumulado	Part.
1°	YAMAHA/MT03	680	754	▲	754	37,49%
2°	HONDA/CB 500	348	277	▼	277	13,77%
3°	HONDA/CB 650	260	217	▼	217	10,79%
4°	YAMAHA/MT09	159	136	▼	136	6,76%
5°	KAWASAKI/Z400	139	114	▼	114	5,67%
6°	YAMAHA/MT07	112	110	▼	110	5,47%
7°	KAWASAKI/Z900	70	96	▲	96	4,77%
8°	HONDA/CB 1000R	85	62	▼	62	3,08%
9°	SUZUKI/GSX-S750	58	40	▼	40	1,99%
10°	KAWASAKI/Z650	46	39	▼	39	1,94%
Total		2.154	2.011	▼	2.011	100%

Scooter/Cub

	Modelo	2020 Dez	2021 Jan		2021 Acumulado	Part.
1°	HONDA/BIZ	15.752	12.335	▼	12.335	41,85%
2°	HONDA/POP 110I	8.091	6.836	▼	6.836	23,19%
3°	HONDA/PCX 150	2.643	2.513	▼	2.513	8,53%
4°	YAMAHA/NMAX	1.449	2.348	▲	2.348	7,97%
5°	HONDA/ELITE 125	1.805	1.570	▼	1.570	5,33%
6°	YAMAHA/NEO 125	1.076	1.066	▼	1.066	3,62%
7°	SHINERAY/XY 50	486	637	▲	637	2,16%
8°	YAMAHA/XMAX 250	423	575	▲	575	1,95%
9°	HONDA/ADV 150	88	474	▲	474	1,61%
10°	HONDA/SH 150	402	430	▲	430	1,46%
Total		32.848	29.476	▼	29.476	100%

Modelos mais emplacados acumulado até Janeiro/2021



Sport

	Modelo	2020 Dez	2021 Jan		2021 Acumulado	Part.
1°	YAMAHA/YZF R3	239	162	▼	162	36,90%
2°	KAWASAKI/NINJA 400	119	100	▼	100	22,78%
3°	BMW/S1000 RR	116	66	▼	66	15,03%
4°	KAWASAKI/NINJA ZX 6	40	44	▲	44	10,02%
5°	KAWASAKI/NINJA ZX10	26	26	=	26	5,92%
6°	KAWASAKI/NINJA 650	15	21	▲	21	4,78%
7°	DUCATI/PANIGALE V4	22	9	▼	9	2,05%
8°	SUZUKI/GSXR1000	5	4	▼	4	0,91%
9°	SUZUKI/GSX S1000FA	7	3	▼	3	0,68%
10°	HONDA/CBR 650F	2	2	=	2	0,46%
	Total	595	439	▼	439	100%

Touring

	Modelo	2020 Dez	2021 Jan		2021 Acumulado	Part.
1°	H.DAVIDSON/FLHTK	22	22	=	22	47,83%
2°	BMW/R1250 RT	5	5	=	5	10,87%
3°	H.DAVIDSON/FLHX	3	4	▲	4	8,70%
4°	H.DAVIDSON/FLT	2	4	▲	4	8,70%
5°	H.DAVIDSON/FL TRK	3	3	=	3	6,52%
6°	HONDA/GOLDWING	4	3	▼	3	6,52%
7°	H.DAVIDSON/FLH RXS	4	2	▼	2	4,35%
8°	HONDA/GOLDWING GL 1800	6	2	▼	2	4,35%
	Total	51	46	▼	46	100%

Sub Segmento	2021 Jan	2020 Dez		2021 Acumulado	2020 Acumulado	
CITY	40,89%	41,64%	▼	40,89%	39,09%	▲
SCOOTER/CUB	34,51%	33,39%	▲	34,51%	34,82%	▼
TRAIL/FUN	20,04%	20,36%	▼	20,04%	21,73%	▼
NAKED/ROADSTER	2,35%	2,19%	▲	2,35%	2,01%	▲
MAXTRAIL	1,12%	1,33%	▼	1,12%	1,24%	▼
CUSTOM	0,53%	0,44%	▲	0,53%	0,58%	▼
SPORT	0,51%	0,60%	▼	0,51%	0,41%	▲
TOURING	0,05%	0,05%	=	0,05%	0,13%	▼
Total	100%	100%		100%	100%	

Emplacamento Impl. Rodod Janeiro/2021



Segmentos	2021	2020	2021	2020	2020	Variação		
	Jan (A)	Dez (B)	Acumulado (C)	Jan (D)	Acumulado (E)	(A)/(B)	(A)/(D)	(C)/(E)
F) Impl. Rodod.	6.726	7.354	6.726	4.645	4.645	-8,54 ▼	44,80 ▲	44,80 ▲
Outros	10.375	12.974	10.375	8.672	8.672	-20,03 ▼	19,64 ▲	19,64 ▲

Participação no acumulado

Segmento	2021	2020
F) Impl. Rodod.	2,45 ▲	1,56
Outros	3,79 ▲	

Emplacamento / Regiões Janeiro/2021

